



2026

OUTDOOR FLOORING SOLUTIONS



Indice

4

Il progetto

The project
Le projet
Das Projekt

20

Ambienti

Settings
Ambiances
Setting

72

Colori e formati

Colours and sizes
Couleurs et formats
Farben und Formate

106

Performance tecnica

Technical performance
Performance technique
Technische Performance

112

Destinazioni d'uso

Intended use
Usage
Benutzung

114

Soluzioni di posa

Many options for installation
Différentes solutions de pose
Verschiedene Verlegung Lösungen

130

Pezzi speciali

Special pieces
Pièces spéciales
Formteile

148

Tech info

Technical Info
Info Techniques
Technische Info

148

Imballaggio

Packaging
Conditionnement
Verpackung

150

Certificazioni

Certifications
Certifications
Zertifizierungen

Indice di serie

74

Aura

82

Eclipse

90

Merhaba

96

Route 66

100

Stile Urbano

76

Be Rock

85

Elements

92

Milano

96

Rovere

101

Stoneheart

78

Blend

88

It Rocks

92

Montagne

97

Sirius

102

Strade Romane

79

Civico 38

86

It's Different

93

N.Y.C.

98

Slowood

102

Upnuance

80

Dimore

89

Meet Me

94

Rêverie

99

Spezie

104

Volcano

UNA GAMMA COMPLETA E VERSATILE IN 2CM DI SPESSORE, RISULTATO DI GRANDE IMPEGNO E STUDIO COSTANTE.

La ricerca tecnologica e l'attenta e dettagliata osservazione degli odierni stili di vita e delle esigenze contemporanee del design hanno permesso a Polis di sviluppare una proposta completa e rispondente alle richieste di un pubblico sempre più variegato, esperto ed esigente.

THE POLIS 2.0 RANGE IS THE RESULT OF MUCH EFFORT AND CONSTANT RESEARCH.

Technological research, the painstaking observation of today's lifestyles and of the needs of contemporary design have allowed Polis to develop a complete range of solutions, which is capable of fulfilling the needs of the most diverse, expert and demanding customers.

LA GAMME POLIS 2.0 EST LE RÉSULTAT D'UNE RECHERCHE ET D'EFFORTS COSTANTS.

La recherche technologique et l'observation attentive et détaillée des exigences du design et des styles de vie actuels ont permis à Polis de développer une gamme complète et de répondre ainsi aux demandes d'un public de plus en plus diversifié, expérimenté et exigeant.

DAS SPEKTRUM POLIS 2.0 IST DAS ERGEBNIS GROSSER ANSTRENGUNG UND STÄNDIGER BEMÜHUNGEN.

Die technologische Forschung, die sorgfältige Beobachtung des heutigen Lifestyles und der zeitgemäßen Erfordernisse des Designs ermöglichten Polis die Entwicklung eines vollständigen Spektrum und die Forderungen eines stets vielseitigeren, erfahrenen und anspruchsvollen Publikum zu erfüllen.



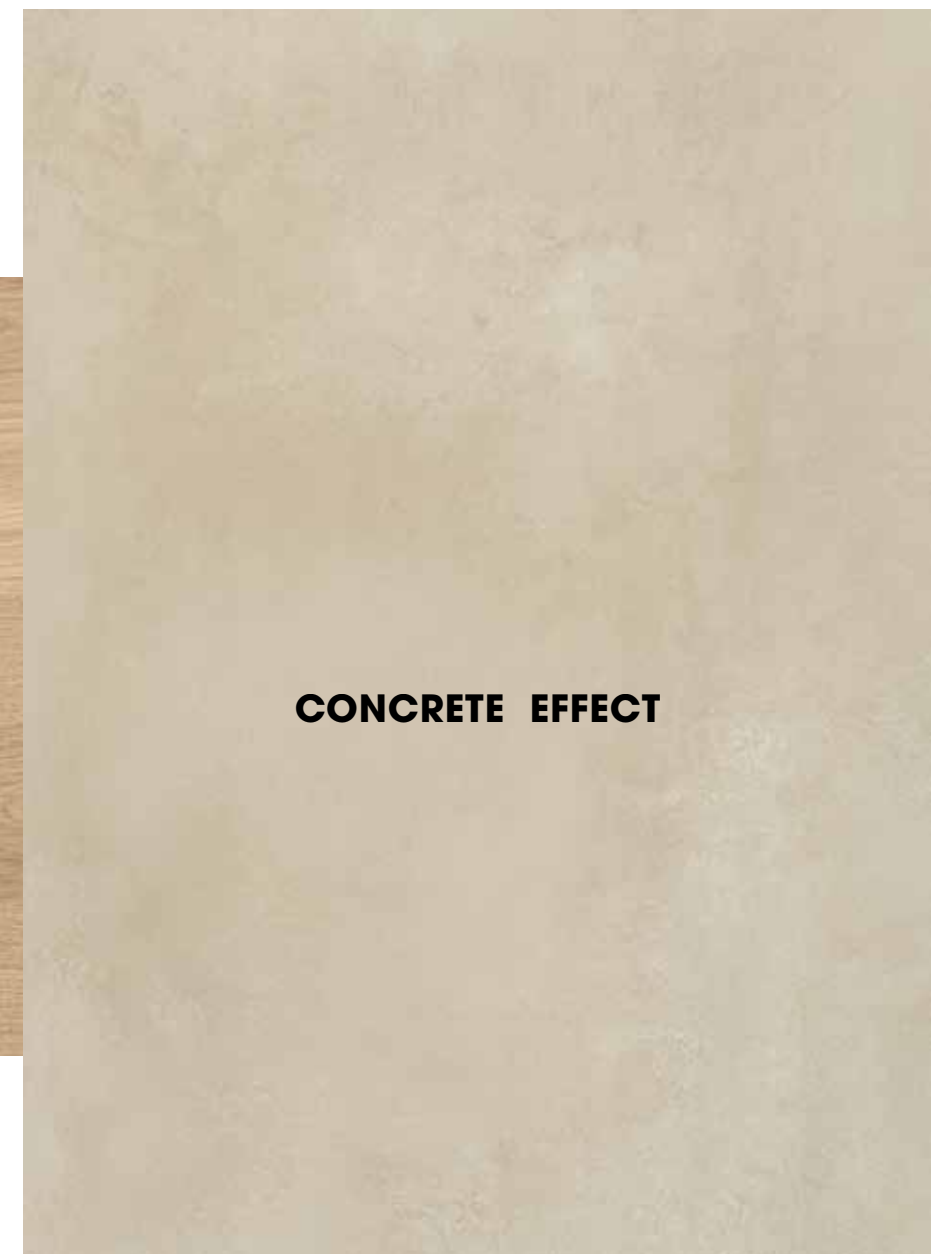
METAL EFFECT






STONE EFFECT



WOOD EFFECT



CONCRETE EFFECT



GLI SPAZI SI APRONO A NUOVE ISPIRAZIONI



2.0 Meet Me Today 90x90 Rett. - Mosaico Today Date



2.0 Slowood Gelso 60x60 Rett.

**SPACES OPEN UP TO NEW
INSPIRATION**

**LES ESPACES S'OUVRENT
À DE NOUVELLES
INSPIRATIONS**


**DIE RÄUME ÖFFNEN SICH
NEUEN INSPIRATIONEN**

**THERE'S ROOM FOR ANYTHING
AND ANYONE: OPEN A DOOR AND
BECOME A CHILD AGAIN.**

**DE L'ESPACE POUR TOUT ET POUR
TOUS : OUVRIR UNE PORTE ET SE
SENTIR IMMÉDIATEMENT COMME
DES ENFANTS.**

**ES GIBT PLATZ FÜR ALLES UND
FÜR ALLE: EINE TÜR ÖFFNEN UND
WIEDER ZUM KIND WERDEN.**


**C'È SPAZIO PER
TUTTO E PER
TUTTI: APRIRE
UNA PORTA E
SENTIRSI SUBITO
BAMBINI.**




GIARDINI
GARDENS
JARDINS
GÄRTEN



CAMMINAMENTI
PATHWAYS
CHEMINEMENTS
WEGE



TERRAZZE E BALCONI
TERRACES AND BALCONIES
TERRASSES ET BALCONS
BALKONE, TERRASSEN UND
DACHTERRASSEN



GARAGE
GARAGES
GARAGES
GARAGEN



GAZEBO
GAZEBOS
KIOSQUES
PAVILLONS



BORDI PISCINA
SWIMMINGPOOL SIDE BORDERS
BORDURES DE PISCINE
SCHWIMMBADUMRANDUNG



AREE RESIDENZIALI
RESIDENTIAL AREAS
ZONES RÉSIDENTIELLES
WOHNBEREICHE



CONTESTI PUBBLICI OUTDOOR
PUBLIC OUTDOOR ENVIRONMENTS
CONTEXTES PUBLICS EXTÉRIEURS
ÖFFENTLICHE ANLAGEN



2.0 Upnuance Upcrete 60x60 Rett.

COMODO, CONFORTEVOLE, FUNZIONALE E SEMPRE MAGICO. UN GIARDINO AL SAPORE DI SOGNI.

**COMFORTABLE,
FUNCTIONAL AND
MAGICAL TOO. YOUR
GARDEN HAS THE
FLAVOUR OF A DREAM.**

**PRATIQUE,
CONFORTABLE,
FONCTIONNEL, MAIS
TOUJOURS MAGIQUE.
TON JARDIN QUI FAIT
RÊVER.**

**BEQUEM, GEMÜTLICH,
PRAKTISCH, ABER
IMMER MAGISCH.
IHR GARTEN MIT EINEM
TRÄUMERISCHEN
HAUCH.**

**IN TERRAZZA,
COME IN VACANZA.
SPIRITO LIBERO
E CONVIVIALE.**



2.0 Aura Luce 60x120 Rett.

**A FREE AND
CONVIVIAL SPIRIT.
ON THE TERRACE, AS IF YOU WERE ON HOLIDAY.**

**ESPRIT LIBRE ET CONVIVIAL.
SUR LA TERRASSE COMME EN VACANCES.**

**FREIER UND UNBESCHWERTER GEIST. AUF DER
TERRASSE WIE IM URLAUB.**



2.0 Slowood Gelso 30x120 Rett.

**APERITIVO IN
SPIAGGIA.
LIBERI DI STARE
A PIEDI NUDI IN
RELAX E SICUREZZA.**

**APPETIZER ON THE BEACH.
FREE TO BE BAREFOOT IN RELAX AND SECURITY.**

**APÉRITIF À LA PLAGE. LIBRE D'ÊTRE PIEDS NUS,
EN RELAX ET EN SÉCURITÉ.**


**APERITIF AM STRAND.
BARFUSS FREI ZU SEIN, IN ENTSPANNUNG
UND SICHERHEIT.**

GRANDE O PICCOLA CHE SIA, È L'OASI CHE OGNUNO VORREBBE: UNA PISCINA BELLA E SEMPLICE DA GESTIRE.

**LARGE OR SMALL, IT'S THE HAVEN WE ARE LOOKING FOR.
A LOVELY SWIMMING POOL THAT IS EASY TO MANAGE.**

**GRANDE OU PETITE, PEU IMPORTE, C'EST LE HAVRE QUE TOUT LE
MONDE VOUDRAIT. UNE PISCINE BELLE ET SIMPLE À GÉRER.**

**EGAL WIE GROSS ODER KLEIN, SO EINE OASE MÖCHTEN ALLE. EIN
SCHÖNES UND EINFACH ZU PFLEGENDES SCHWIMMBECKEN.**



2.0 Spezie Curcuma 30x120 Rett.



Ambienti

Settings
Ambiance
Setting

D U E • Z E R O

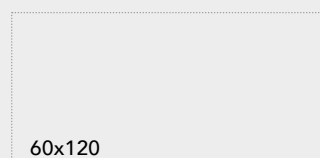
Aura

La forza della pietra naturale si fonde con l'arte ceramica, generando esperienze sensoriali uniche e coinvolgenti, che evocano comfort, serenità e accoglienza.

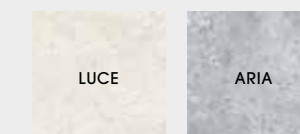
The strength of natural stone blends with the art of ceramics, generating unique and engaging sensory experiences, arousing conjure up feelings of comfort, calmness, and hospitality.



2.0 Aura Luce 60x120 Rett.



60x120



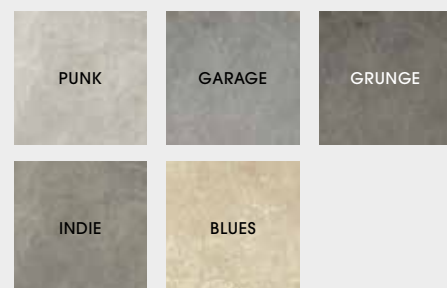
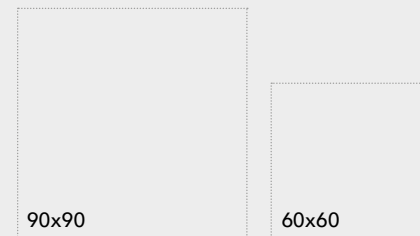
LUCE

ARIA

Be Rock

Frutto della fusione di più ispirazioni materiche, Be Rock racchiude l'anima della pietra e la forza del metallo. Cromature e ossidazioni caratterizzano le superfici, che conferiscono nuova luce e personalità agli ambienti.

A fusion of multiple material influences, Be Rock encapsulates the soul of stone and the strength of metal. With chrome accents and oxidation as distinguishing features, these surfacing materials lend rooms new light and personality.




2.0 Be Rock Grunge 90x90 Rett.

Blend

Sofisticata reinterpretazione del rovere naturale, Blend si caratterizza per la cura del dettaglio. La grafica, estremamente bilanciata, assieme ai toni caldi in cui è declinata, eleva gli spazi a un nuovo livello di eleganza.

Blend, a sophisticated reinterpretation of natural oak, is characterised by its attention to detail. The extremely balanced graphic design, together with the warm tones, give spaces an unprecedented level of elegance.



30x120

SILKY

MELLOW


SMOOTH

2.0 Blend Mellow 30x120 Rett.

Civico 38

Con Civico 38 un'estetica diventata icona di design e architettura, il cemento diventa tema creativo e progettuale in grado di caratterizzare gli ambienti residenziali e commerciali con un tocco contemporaneo e versatile.

Channelling an aesthetic that has become iconic in design and architecture, Civico38 makes concrete a valid option for the creation of residential and business environments with a versatile, contemporary feel.



90x90



2.0 Civico 38 Posillipo 90x90 rett. / 2.0 Bicocca 90x90 Rett.

Dimore

Omaggio alle pietre del Mediterraneo, Dimore evoca atmosfere serene e conviviali dando vita a spazi senza tempo.

As a tribute to Mediterranean stones, Dimore evokes serene and convivial atmospheres, giving life to timeless spaces.



2.0 Dimore Posidonia 60x120 Rett.

60x120

AGAVE

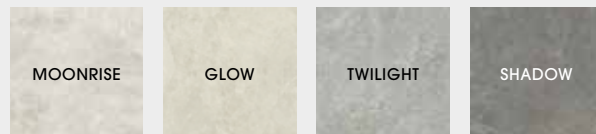
POSIDONIA

ERICA

Eclipse

Eclipse nasce dove la città sfuma nella forza selvaggia della roccia. Un'ardesia che si fonde con il cemento, sospesa tra natura e metropoli, che racconta superfici profonde, essenziali, vibranti di modernità.

Eclipse was born where the city dissolves into the untamed strength of stone. Slate and concrete merge in perfect harmony, suspended between urban energy and natural force, shaping deep, essential surfaces pulsing with contemporary spirit.



2.0 Eclipse Glow 60x120 Rett.

Elements

Secoli di trasformazioni e il lavoro dell'uomo hanno portato alla luce una materia unica e preziosa. Polis riproduce la bellezza dell'ardesia proponendola in tre essenze che si ispirano a 3 elementi naturali: Fuoco, Terra e Aria.

Centuries of transformations and the work of man have brought to light a unique and precious material. Polis reproduces the beauty of slate proposing it in three essences that are inspired to three natural elements: Fire, Earth and Air.



2.0 Elements Air 60x60 Rett.

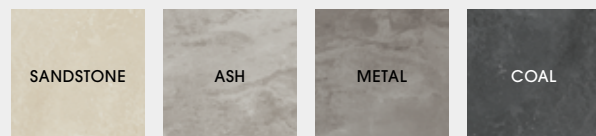
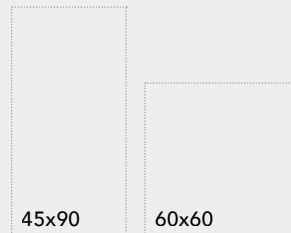
60x60



It Rocks

It Rocks: quando la pietra esce dal classico per vestire atmosfere giovani, cool e ricercate mantenendo sempre la propria eleganza naturale.

It Rocks: when stone shifts away from classic style to create youthful, cool atmospheres, made sophisticated by the natural elegance it maintains.



2.0 It Rocks Metal 45x90 Rett.

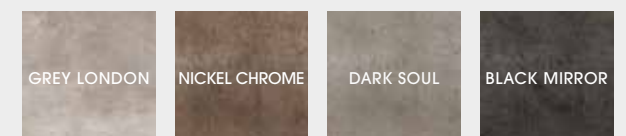
It's Different

Caratterizzata da una calibrata riflessione della luce e una stonizzazione mai eccessiva, It's Different interpreta l'estetica forte e personale delle superfici metalliche vissute e disegnate dal tempo proiettandole in una dimensione più contemporanea.

Featuring calibrated reflections of light and tonal differences that are never excessive, It's Different reinvents the strong and highly individual aesthetic of aged metal surfaces, shaped by time, with a contemporary twist.



2.0 It's Different Nickel Chrome 60x120 Rett. - Grey London 60x120 Rett.



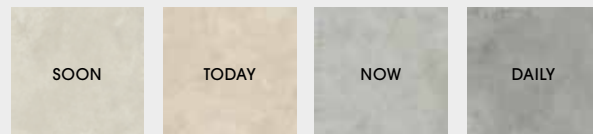
Meet Me

Meet Me definisce nuovi standard di stile e funzionalità. Nuance calde e fredde esaltano la grafica, creando scenari senza tempo e ricchi di personalità.

Meet Me sets new style and functionality standards. Warm and cool nuances enhance graphics, thus creating timeless scenarios full of personality.



90x90



SOON

TODAY

NOW

DAILY

2.0 Meet Me Today 90x90 Rett.

Merhaba

Merhaba cattura l'essenza del travertino reinterpretandolo in chiave contemporanea. Depurato dalle imperfezioni, il Travertino si reinventa in un'alternativa sofisticata e originale, all'insegna dell'eleganza senza compromessi.

Merhaba captures the essence of travertine by recreating it in a contemporary mood. Purified of its imperfections, Travertine is available in a sophisticated and original alternative, in the name of uncompromising elegance.



2.0 Merhaba Beige 90x90 Rett. - 45x90 Rett. - 60x60 Rett.



Milano

Milano è il viaggio emozionale che cattura l'essenza del Ceppo di Gre, la pietra estratta alle pendici del Lago d'Iseo. La cura del dettaglio mantiene intatto il fascino naturale, evocando atmosfere familiari in cui storia e innovazione convivono in perfetta armonia.

Milano is the emotional journey that captures the essence of Ceppo di Gre, the stone extracted from the slopes of Iseo Lake. Through attention to detail, the natural beauty of the material is maintained and designs exude a sense of familiarity as history and innovation coexist in perfect harmony.



60x60



ISOLA



5VIE



CITYLIFE



2.0 Milano Isola 60x60 Rett.

Montagne

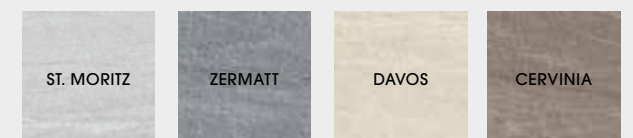
Un design contemporaneo per una collezione dal tocco naturale: sono questi i tratti distintivi della serie Montagne.

A contemporary design for a collection with a natural flavour, these are the distinctive features of the Montagne series.



2.0 Montagne St. Moritz 45x90 Rett.

45x90



N.Y.C.

La serie combina elegantemente l'essenzialità di toni neutri intensi con la vitale ironia di grafiche che evocano scorci e materiali urbani come cemento e graffiti murali.

The series provides a stylish combination of the essentiality of intense neutral tones with the vibrant irony of urban motifs such as concrete and graffiti art.



60x60



2.0 N.Y.C. Midtown 60x60 Rett.

Rêverie


Rêverie combina caratteristiche di pietre diverse in una superficie equilibrata e non direzionale.

Le cromie calde e attuali la rendono la scelta ideale per ambienti che ricercano confort estetico e sobria eleganza.


Rêverie blends the essence of various stones into a harmonious, non-directional surface. With warm, modern tones, it's the perfect choice for spaces that value aesthetic comfort and refined, understated elegance.



2.0 Rêverie Etoile 60x120 Rett.



90x90



60x120



ETOILE



AURORE



SOLEIL




ARGENT

Route 66

Per ambienti Minimal e dal sapore contemporaneo, l'effetto cemento della serie Route 66 riveste con un total look moderno interni ed esterni per una perfetta continuità di stile tra i diversi ambienti della tua casa.

For minimalist spaces with a contemporary feel, the concrete effect of the Route 66 series lends interiors and exteriors a modern total look and seamless continuity of style between the different rooms in your home.



60x60



SANTA MONICA

SANTA FE

SAINT LOUIS

2.0 Route 66 Santa Fe 60x60 Rett.

Rovere


Il calore ed il movimento del Rovere vengono autenticamente resi con naturalezza e rappresentano questa essenza nella sua eccezionalità. Tecnologia, performance e fedeltà cromatiche in 3 varianti. Una bellezza naturale per luoghi caldi e familiari, tutti da riscoprire.

The warmth and movement of Oak are authentically rendered with naturalness and represent this essence in its exceptional nature. Technology, performance and color fidelity in 3 variants.



2.0 Rovere Naturale 30x120 Rett.

30x120



PERLA



MIELE

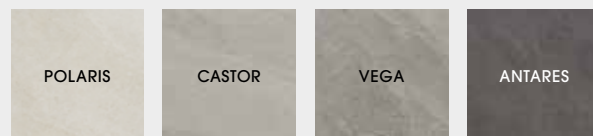



NATURALE

Sirius

Trame suggestive, movimenti grafici e sfumature cromatiche bilanciate in un sublime equilibrio; forza e delicatezza della pietra sedimentaria di riferimento declinate in 4 tonalità marcatamente contemporanee.

Entrancing textures, dynamic motifs, and a balanced colour palette all work together to create a sublime equilibrium. The strength and subtlety of the sedimentary stone recreated, available in four decidedly contemporary shades.



2.0 Sirius Vega 60x120 Rett.

Slowood

Slowood è un istinto spontaneo, il respiro della natura, libera e vitale. Le trame del legno sono l'emblema di questo straordinario equilibrio di perfezione e bellezza.

Slowood is spontaneous and instinctive, it is natural, free, and vibrant. The textures of wood sum up perfectly this exceptional balance of flawlessness and beauty.



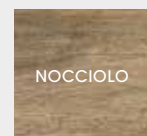
2.0 Slowood Gelso 30x120 Rett.

30x120

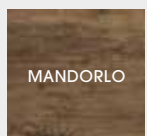
60x60



GELSO



NOCCILO



MANDORLO

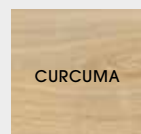
Spezie

Le essenze del legno, una miscela di atmosfere calde, vitali ed eleganti, ispirano la collezione Spezie. Superfici lievemente materiche e tonalità delicate che arredano gli ambienti con un tocco di naturalezza.

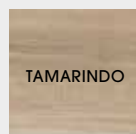
The Spezie collection is inspired by different varieties of wood, offering a mixture of warm, dynamic, and elegant moods. Lightly textured surfaces and subtle shades lending rooms a natural touch.



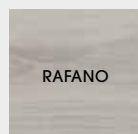
30x120



CURCUMA



TAMARINDO



RAFANO


2.0 Spezie Curcuma 30x120 Rett.

Stile Urbano

2.0 Stile Urbano Cemento 60x60 Rett.

Stile Urbano è una collezione tutta da scoprire attraverso un viaggio tra gli stili, dal mediterraneo al nordico, dalle contaminazioni industrial-chic all'eleganza minimale. Una palette confortevole dai toni neutri e naturali.


Stile Urbano is a collection to discover by means of a journey through different styles from the Mediterranean to the Nordic, from industrial-chic fusion to minimal elegance. A welcoming palette of colours, which range from the neutral to the natural shades.



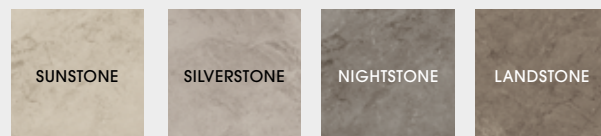
Stoneheart

Una pietra direzionale dalla stonalizzazione sofisticata e discreta, ispirata alle quarziti nordiche e declinata in una gamma colore essenziale ma completa.

A stone featuring directional veining and subtle, sophisticated tonal differences, inspired by Nordic quartzite and available in an essential but complete colour range.



60x120



2.0 Stoneheart Sunstone 60x120 Rett.

Strade Romane

Con Strade Romane Polis celebra alcuni dei materiali più iconici dell'architettura di sempre. Pietre come Tufi e Travertini che con il loro charme hanno reso immortali alcune delle più grandi opere della storia.

With Strade Romane, Polis celebrates some of the most iconic materials of Italian architecture of all time. Stones such as tuff and travertine whose charme have made immortal some of the great work of history.



2.0 Strade Romane Aurelia 60x120 Rett.

60x120

AURELIA

Upnuance

Un gres porcellanato effetto cotto capace di reinterpretare la migliore tradizione italiana con un tocco di modernità. Perfetto per chi è alla ricerca di pavimenti in gres di facile pulibilità e fascino eterno.

A terracotta-effect porcelain stoneware that celebrates the finest Italian tradition from a modern perspective. Perfect for those looking for easy-to-clean stoneware floors with timeless beauty.



60x60

UPIVOIRE

UPCRETE

UPCENDRE

UPCHARBON

2.0 Upnuance UpCrete 60x60 Rett.



Volcano

Una collezione completa ed elegante, ricca di soluzioni arredative, grazie ad una gamma molto ampia di formati, decori e tonalità. Volcano è materica, creativa, estrosa, ma allo stesso tempo raffinata.

A complete and elegant collection, full of decorative solutions, thanks to its particularly broad range of sizes, decors and tones. Volcano is substantial, creative and vivacious but, at the same time, refined.



2.0 Volcano Marsili 45x90 Rett.





Colori e formati

Colours and Sizes
Couleurs et formats
Farben und Formate

D U E • Z E R O

Aura

Gres porcellanato colorato in massa
Fully-coloured porcelain tiles
Grès cérame coloré dans la masse
Durchgefärbtes Feinsteinzeug



cod. 0067249 2.0 Luce Rett.
60x120 - 24"x48"

MQ/212
BOX/01



cod. 0067250 2.0 Aria Rett.
60x120 - 24"x48"

MQ/212
BOX/01



V2



2.0 Aura Luce 60x120 Rett.

Be Rock

Gres porcellanato colorato in massa
Fully-coloured porcelain tiles
Grès cérame coloré dans la masse
Durchgefärbtes Feinsteinzeug



V3

Be Rock

Gres porcellanato colorato in massa
Fully-coloured porcelain tiles
Grès cérame coloré dans la masse
Durchgefärbtes Feinsteinzeug



V3



cod. 0067230 2.0 Punk Rett. MQ/212
90x90 - 36"x36" BOX/01



cod. 0067226 2.0 Punk Rett. MQ/205
60x60 - 24"x24" BOX/02



cod. 0067229 2.0 Indie Rett. MQ/212
90x90 - 36"x36" BOX/01



cod. 0067225 2.0 Indie Rett. MQ/205
60x60 - 24"x24" BOX/02



cod. 0067227 2.0 Garage Rett. MQ/212
90x90 - 36"x36" BOX/01



cod. 0067223 2.0 Garage Rett. MQ/205
60x60 - 24"x24" BOX/02



cod. 0067398 2.0 Blues Rett. MQ/212
90x90 - 36"x36" BOX/01



cod. 0067444 2.0 Blues Rett. MQ/205
60x60 - 24"x24" BOX/02



cod. 0067228 2.0 Grunge Rett. MQ/212
90x90 - 36"x36" BOX/01



cod. 0067224 2.0 Grunge Rett. MQ/205
60x60 - 24"x24" BOX/02

Blend

Gres porcellanato colorato in massa
Fully-coloured porcelain tiles
Grès cérame coloré dans la masse
Durchgefärbtes Feinsteinzeug



cod.0070642 2.0 Silky Rett. MQ/212
30x120 - 12"x48" BOX/02



cod.0070643 2.0 Mellow Rett. MQ/212
30x120 - 12"x48" BOX/02



cod.0070644 2.0 Smooth Rett. MQ/212
30x120 - 12"x48" BOX/02



V3

Civico 38

Gres porcellanato colorato in massa
Fully-coloured porcelain tiles
Grès cérame coloré dans la masse
Durchgefärbtes Feinsteinzeug



V2



cod. 0045846 2.0 Posillipo Rett. MQ/212
90x90 - 36"x36" BOX/01



cod. 0045847 2.0 Parioli Rett. MQ/212
90x90 - 36"x36" BOX/01



cod. 0045844 2.0 Navigli Rett. MQ/212
90x90 - 36"x36" BOX/01



cod. 0045845 2.0 Giudecca Rett. MQ/212
90x90 - 36"x36" BOX/01



cod. 0047993 2.0 Bicocca Rett. MQ/212
90x90 - 36"x36" BOX/01

Dimore

Gres porcellanato colorato in massa
Fully-coloured porcelain tiles
Grès cérame coloré dans la masse
Durchgefärbtes Feinsteinzeug



cod. 0070636 2.0 Agave Rett. MQ/212
60x120 - 24"x48" BOX/01



cod. 0070637 2.0 Posidonia Rett. MQ/212
60x120 - 24"x48" BOX/01



cod. 0075773 2.0 Erica Rett. MQ/212
60x120 - 24"x48" BOX/01



V3



2.0 Dimore Posidonia 60x120 Rett.

Eclipse

Gres porcellanato colorato in massa
Fully-coloured porcelain tiles
Grès cérame coloré dans la masse
Durchgefärbtes Feinsteinzeug



V3

Eclipse

Gres porcellanato colorato in massa
Fully-coloured porcelain tiles
Grès cérame coloré dans la masse
Durchgefärbtes Feinsteinzeug



V3



cod. 0077572 2.0 Moonrise Rett. MQ/212
90x90 - 36"x36" BOX/01



cod. 0077220 2.0 Moonrise Rett. MQ/212
60x120 - 24"x48" BOX/01



cod. 0077574 2.0 Twilight Rett. MQ/212
90x90 - 36"x36" BOX/01



cod. 0077222 2.0 Twilight Rett. MQ/212
60x120 - 24"x48" BOX/01



cod. 0077573 2.0 Glow Rett. MQ/212
90x90 - 36"x36" BOX/01



cod. 0077221 2.0 Glow Rett. MQ/212
60x120 - 24"x48" BOX/01



cod. 0077575 2.0 Shadow Rett. MQ/212
90x90 - 36"x36" BOX/01



cod. 0077223 2.0 Shadow Rett. MQ/212
60x120 - 24"x48" BOX/01



2.0 Elements Fire 60x60 Rett.

Elements

Gres porcellanato colorato in massa
 Fully-coloured porcelain tiles
 Grès cérame coloré dans la masse
 Durchgefärbtes Feinsteinzeug



cod. 0055178 2.0 Earth Rett. MQ/205
 60x60 - 24"x24" BOX/02



cod. 0055176 2.0 Air Rett. MQ/205
 60x60 - 24"x24" BOX/02



cod. 0055175 2.0 Fire Rett. MQ/205
 60x60 - 24"x24" BOX/02



V4

It's Different

Gres porcellanato colorato in massa
Fully-coloured porcelain tiles
Grès cérame coloré dans la masse
Durchgefärbtes Feinsteinzeug



V3

It's Different

Gres porcellanato colorato in massa
Fully-coloured porcelain tiles
Grès cérame coloré dans la masse
Durchgefärbtes Feinsteinzeug



V3



cod. 0047991 2.0 Grey London Rett. MQ/212
90x90 - 36"x36" BOX/01



cod. 0045827 2.0 Grey London Rett. MQ/212
60x120 - 24"x48" BOX/01



cod. 0047989 2.0 Nickel Chrome Rett. MQ/212
90x90 - 36"x36" BOX/01



cod. 0045825 2.0 Nickel Chrome Rett. MQ/212
60x120 - 24"x48" BOX/01



cod. 0047992 2.0 Dark Soul Rett. MQ/212
90x90 - 36"x36" BOX/01



cod. 0045828 2.0 Dark Soul Rett. MQ/212
60x120 - 24"x48" BOX/01



cod. 0047990 2.0 Black Mirror Rett. MQ/212
90x90 - 36"x36" BOX/01



cod. 0045826 2.0 Black Mirror Rett. MQ/212
60x120 - 24"x48" BOX/01

It Rocks

Gres porcellanato colorato in massa
Fully-coloured porcelain tiles
Grès cérame coloré dans la masse
Durchgefärbtes Feinsteinzeug



cod. 0033946 2.0 Sandstone Rett. MQ/205
60x60 - 24"x24" BOX/02



cod. 0028650 2.0 Sandstone Rett. MQ/210
45x90 - 18"x36" BOX/02



cod. 0033943 2.0 Ash Rett. MQ/205
60x60 - 24"x24" BOX/02



cod. 0028647 2.0 Ash Rett. MQ/210
45x90 - 18"x36" BOX/02



cod. 0033945 2.0 Metal Rett. MQ/205
60x60 - 24"x24" BOX/02



cod. 0028649 2.0 Metal Rett. MQ/210
45x90 - 18"x36" BOX/02



cod. 0033944 2.0 Coal Rett. MQ/205
60x60 - 24"x24" BOX/02



cod. 0028648 2.0 Coal Rett. MQ/210
45x90 - 18"x36" BOX/02



V3

Meet Me

Gres porcellanato colorato in massa
Fully-coloured porcelain tiles
Grès cérame coloré dans la masse
Durchgefärbtes Feinsteinzeug



V2



cod. 0070565 2.0 Soon Rett. MQ/212
90x90 - 36"x36" BOX/01



cod. 0070566 2.0 Today Rett. MQ/212
90x90 - 36"x36" BOX/01



cod. 0070567 2.0 Now Rett. MQ/212
90x90 - 36"x36" BOX/01



cod. 0070568 2.0 Daily Rett. MQ/212
90x90 - 36"x36" BOX/01

Merhaba

Gres porcellanato colorato in massa
Fully-coloured porcelain tiles
Grès cérame coloré dans la masse
Durchgefärbtes Feinsteinzeug



cod. 0073761 2.0 Merhaba Beige Rett. MQ/212
90x90 - 36"x36" BOX/01




cod. 0076991 2.0 Merhaba Beige Rett. MQ/210
45x90 - 18"x36" BOX/02



cod. 0069791 2.0 Merhaba Beige Rett. MQ/205
60x60 - 24"x24" BOX/02



V3



2.0 Merhaba Beige 90x90 Rett. - 45x90 Rett. - 60x60 Rett.

Milano

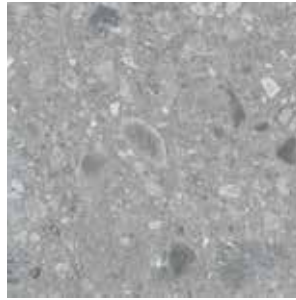
Gres porcellanato colorato in massa
Fully-coloured porcelain tiles
Grès cérame coloré dans la masse
Durchgefärbtes Feinsteinzeug




Per i dettagli sulla certificazione UPEC, consultare il sito www.polis.it
For more informations on the UPEC, please refer to www.polis.it
Pour avoir plus de détails sur le classement UPEC consultez www.polis.it
Alle Details zur UPEC-Zertifizierung finden Sie auf der Website www.polis.it



V2



cod. 0067206 2.0 Citylife Rett. MQ/205
60x60 - 24"x24" BOX/02



cod. 0067207 2.0 Isola Rett. MQ/205
60x60 - 24"x24" BOX/02



cod. 0067817 2.0 5vie Rett. MQ/205
60x60 - 24"x24" BOX/02

N.Y.C.

Gres porcellanato colorato in massa
Fully-coloured porcelain tiles
Grès cérame coloré dans la masse
Durchgefärbtes Feinsteinzeug



Per i dettagli sulla certificazione UPEC, consultare il sito www.polis.it
For more informations on the UPEC, please refer to www.polis.it
Pour avoir plus de détails sur le classement UPEC consultez www.polis.it
Alle Details zur UPEC-Zertifizierung finden Sie auf der Website www.polis.it



V2



cod. 0020676 2.0 Nolita Rett. MQ/205
60x60 - 24"x24" BOX/02



cod. 0020672 2.0 Tribeca Rett. MQ/205
60x60 - 24"x24" BOX/02



cod. 0020677 2.0 Soho Rett. MQ/205
60x60 - 24"x24" BOX/02



cod. 0020675 2.0 Midtown Rett. MQ/205
60x60 - 24"x24" BOX/02

Montagne

Gres porcellanato colorato in massa
Fully-coloured porcelain tiles
Grès cérame coloré dans la masse
Durchgefärbtes Feinsteinzeug



V3



cod. 0024480 2.0 Davos Rett. MQ/210
45x90 - 18"x36" BOX/02



cod. 0024481 2.0 St. Moritz Rett. MQ/210
45x90 - 18"x36" BOX/02



cod. 0024479 2.0 Cervinia Rett. MQ/210
45x90 - 18"x36" BOX/02



cod. 0024478 2.0 Zermatt Rett. MQ/210
45x90 - 18"x36" BOX/02

Rêverie

Gres porcellanato colorato in massa
Fully-coloured porcelain tiles
Grès cérame coloré dans la masse
Durchgefärbtes Feinsteinzeug



cod. 0077569 2.0 Etoile Rett. MQ/212
90x90 - 36"x36" BOX/01



cod. 0077216 2.0 Etoile Rett. MQ/212
60x120 - 24"x48" BOX/01



cod. 0077570 2.0 Aurore Rett. MQ/212
90x90 - 36"x36" BOX/01



cod. 0077218 2.0 Aurore Rett. MQ/212
60x120 - 24"x48" BOX/01



V3

Rêverie

Gres porcellanato colorato in massa
Fully-coloured porcelain tiles
Grès cérame coloré dans la masse
Durchgefärbtes Feinsteinzeug



cod. 0077571 2.0 Soleil Rett. MQ/212
90x90 - 36"x36" BOX/01



cod. 0077219 2.0 Soleil Rett. MQ/212
60x120 - 24"x48" BOX/01



cod. 0077568 2.0 Argent Rett. MQ/212
90x90 - 36"x36" BOX/01



cod. 0077217 2.0 Argent Rett. MQ/212
60x120 - 24"x48" BOX/01



V3

Route 66

Gres porcellanato colorato in massa
Fully-coloured porcelain tiles
Grès cérame coloré dans la masse
Durchgefärbtes Feinsteinzeug



Per i dettagli sulla certificazione UPEC, consultare il sito www.polis.it
For more informations on the UPEC, please refer to www.polis.it
Pour avoir plus de détails sur le classement UPEC consultez www.polis.it
Alle Details zur UPEC-Zertifizierung finden Sie auf der Website www.polis.it



V2



cod. 0042161 2.0 Saint Louis Rett. MQ/203
60x60 - 24"x24" BOX/02



cod. 0042162 2.0 Santa Fe Rett. MQ/203
60x60 - 24"x24" BOX/02



cod. 0042163 2.0 Santa Monica Rett. MQ/203
60x60 - 24"x24" BOX/02

Rovere

Gres porcellanato colorato in massa
Fully-coloured porcelain tiles
Grès cérame coloré dans la masse
Durchgefärbtes Feinsteinzeug



V3



cod.0056164 2.0 Rovere Miele Rett. MQ/212
30x120 - 12"x48" BOX/02



cod.0056165 2.0 Rovere Naturale Rett. MQ/212
30x120 - 12"x48" BOX/02



cod.0056166 2.0 Rovere Perla Rett. MQ/212
30x120 - 12"x48" BOX/02

Sirius

Gres porcellanato colorato in massa
Fully-coloured porcelain tiles
Grès cérame coloré dans la masse
Durchgefärbtes Feinsteinzeug



V3



cod. 0052843 2.0 Polaris Rett. MQ/212
60x120 - 24"x48" BOX/01



cod. 0052842 2.0 Castor Rett. MQ/212
60x120 - 24"x48" BOX/01



cod. 0052841 2.0 Vega Rett. MQ/212
60x120 - 24"x48" BOX/01



cod. 0052840 2.0 Antares Rett. MQ/212
60x120 - 24"x48" BOX/01

Slowood

Gres porcellanato colorato in massa
Fully-coloured porcelain tiles
Grès cérame coloré dans la masse
Durchgefärbtes Feinsteinzeug



cod. 0037794 2.0 Gelso Rett. MQ/205
60x60 - 24"x24" BOX/02



cod.0039292 2.0 Gelso Rett. MQ/212
30x120 - 12"x48" BOX/02



cod. 0037795 2.0 Mandorlo Rett. MQ/205
60x60 - 24"x24" BOX/02



cod.0039293 2.0 Mandorlo Rett. MQ/212
30x120 - 12"x48" BOX/02



cod. 0037796 2.0 Nocciole Rett. MQ/205
60x60 - 24"x24" BOX/02



cod.0039291 2.0 Nocciole Rett. MQ/212
30x120 - 12"x48" BOX/02



V3

Spezie

Gres porcellanato colorato in massa
Fully-coloured porcelain tiles
Grès cérame coloré dans la masse
Durchgefärbtes Feinsteinzeug



cod.0039315 2.0 Curcuma Rett. MQ/212
30x120 - 12"x48" BOX/02



cod.0039316 2.0 Tamarindo Rett. MQ/212
30x120 - 12"x48" BOX/02



cod.0039317 2.0 Rafano Rett. MQ/212
30x120 - 12"x48" BOX/02



V2

Stile Urbano

Gres porcellanato colorato in massa
Fully-coloured porcelain tiles
Grès cérame coloré dans la masse
Durchgefärbtes Feinsteinzeug



cod. 0041516 2.0 Cemento Rett. MQ/212
90x90 - 36"x36" BOX/01



cod. 0038799 2.0 Cemento Rett. MQ/205
60x60 - 24"x24" BOX/02



cod. 0041517 2.0 Ferro Rett. MQ/212
90x90 - 36"x36" BOX/01



cod. 0038800 2.0 Ferro Rett. MQ/205
60x60 - 24"x24" BOX/02



V3

Stoneheart

Gres porcellanato colorato in massa
Fully-coloured porcelain tiles
Grès cérame coloré dans la masse
Durchgefärbtes Feinsteinzeug



V3



cod. 0045052 2.0 Sunstone Rett. MQ/212
60x120 - 24"x48" BOX/01



cod. 0045049 2.0 Silverstone Rett. MQ/212
60x120 - 24"x48" BOX/01



cod. 0045050 2.0 Landstone Rett. MQ/212
60x120 - 24"x48" BOX/01



cod. 0045051 2.0 Nightstone Rett. MQ/212
60x120 - 24"x48" BOX/01

Strade Romane

Gres porcellanato colorato in massa
Fully-coloured porcelain tiles
Grès cérame coloré dans la masse
Durchgefärbtes Feinsteinzeug



cod. 0074386 2.0 Aurelia Rett.
60x120 - 24"x48"

MQ/212
BOX/01



V3

Upnuance

Gres porcellanato colorato in massa
Fully-coloured porcelain tiles
Grès cérame coloré dans la masse
Durchgefärbtes Feinsteinzeug



cod. 0028768 2.0 Upivoire Rett.
60x60 - 24"x24"

MQ/205
BOX/02



cod. 0028767 2.0 Upcrete Rett.
60x60 - 24"x24"

MQ/205
BOX/02



cod. 0028766 2.0 Upcendre Rett.
60x60 - 24"x24"

MQ/205
BOX/02



cod. 0028769 2.0 Upcharbon Rett.
60x60 - 24"x24"

MQ/205
BOX/02



Per i dettagli sulla certificazione UPEC, consultare il sito www.polis.it
For more informations on the UPEC, please refer to www.polis.it
Pour avoir plus de détails sur le classement UPEC consultez www.polis.it
Alle Details zur UPEC-Zertifizierung finden Sie auf der Website www.polis.it



V3



2.0 Strade Romane Aurelia 60x120 Rett.

Volcano

Gres porcellanato colorato in massa
Fully-coloured porcelain tiles
Grès cérame coloré dans la masse
Durchgefärbtes Feinsteinzeug



V3

Volcano

Gres porcellanato colorato in massa
Fully-coloured porcelain tiles
Grès cérame coloré dans la masse
Durchgefärbtes Feinsteinzeug



V3



cod. 0041512 2.0 Etna Rett. MQ/212
90x90 - 36"x36" BOX/01



cod. 0040229 2.0 Etna Rett. MQ/210
45x90 - 18"x36" BOX/02



cod. 0042002 2.0 Etna Rett. MQ/205
60x60 - 24"x24" BOX/02



cod. 0041514 2.0 Marsili Rett. MQ/212
90x90 - 36"x36" BOX/01




cod. 0040194 2.0 Marsili Rett. MQ/210
45x90 - 18"x36" BOX/02



cod. 0042005 2.0 Marsili Rett. MQ/205
60x60 - 24"x24" BOX/02



cod. 0041513 2.0 Vesuvio Rett. MQ/212
90x90 - 36"x36" BOX/01



cod. 0040230 2.0 Vesuvio Rett. MQ/210
45x90 - 18"x36" BOX/02



cod. 0042003 2.0 Vesuvio Rett. MQ/205
60x60 - 24"x24" BOX/02



cod. 0041515 2.0 Salina Rett. MQ/212
90x90 - 36"x36" BOX/01



cod. 0040228 2.0 Salina Rett. MQ/210
45x90 - 18"x36" BOX/02



cod. 0042004 2.0 Salina Rett. MQ/205
60x60 - 24"x24" BOX/02



Performance tecnica

Technical performance
Performances techniques
Technische Performance

D U E • Z E R O

PERFORMANCE TECNICA

Risultati eccellenti,
grazie all'esperienza.

TECHNICAL PERFORMANCE
excellent results thanks
to experience.

PERFORMANCES TECHNIQUES
résultats excellents grâce
à l'expérience.


TECHNISCHE PERFORMANCE
ausgezeichnete Ergebnisse
dank der Erfahrung.



RESISTENTE AL GELO
FROST-PROOF
RÉSISTANT AU GEL
FROSTBESTÄNDIGKEIT



RESISTENTE AGLI SBALZI TERMICI
THERMAL SHOCK-RESISTANT
RÉSISTANT AUX CHOCS THERMIQUES
TEMPERATURWECHSEL-BESTÄNDIGKEIT



RESISTENTE ALLE MACCHIE
STAIN-RESISTANT
RÉSISTANT AUX TACHES
FLECKENBESTÄNDIGKEIT



FACILE DA PULIRE
EASY TO CLEAN
FACILE À NETTOYER
LEICHT ZU REINIGEN



REMOVIBILE E RIUTILIZZABILE
REMOVABLE AND REUSABLE
AMOVIBLE ET RÉUTILISABLE
ENTFERNBAR UND WIEDER VERWENDBAR



ANTISCIVOLO
ANTI-SLIP
ANTIDÉRAPANT
RUTSCHFESTIGKEIT



RESISTENTE AGLI ACIDI
ACID-RESISTANT
RÉSISTANT AUX ACIDES
SÄUREBESTÄNDIGKEIT



RESISTENTE AI CARICHI DI ROTTURA
HIGH RESISTANCE TO BREAKING LOADS
RÉSISTANT AUX CHARGES DE RUPTURE
BRUCHLASTFESTIGKEIT

SICURO

SAFE
SÛR
SICHER

20 mm di spessore in grès porcellanato, assicurano un'elevata resistenza alle sollecitazioni e ai carichi. Ingelivo, è inoltre resistente agli attacchi chimici e agli agenti atmosferici: la scelta ideale per ambienti outdoor residenziali e commerciali.

Porcelain stoneware with a thickness of 20 mm guarantees a high resistance to stress and loads. Frost-proof, it is also resistant to chemical attacks and atmospheric agents: it is ideal choice for residential and commercial outdoor spaces.

20 mm d'épaisseur en grès cérame assurent une haute résistance aux contraintes et aux charges. Ingélif, il est également résistant aux attaques chimiques et aux agents atmosphériques: c'est le choix idéal pour les espaces résidentiels et commerciaux extérieurs.

20 mm Stärke aus Feinsteinzeug gewährleisten einen hohen Spannungs- und Lastwiderstand. Frostsicher, chemikalien- und witterungsbeständig stellt dies die ideale Wahl in Outdoor- Wohn- und Gewerbebereichen dar.



2.0 Volcano Vesuvio 45x90 Rett.



2.0 Slowood Nocciolo 60x60 Rett.

PRATICO

PRACTICAL
PRATIQUE
PRAKTISCH

Il grès porcellanato è facilmente pulibile. Inoltre, è un ambiente naturalmente inospitale alla nascita di funghi e muffe e mantiene una straordinaria stabilità cromatica nel tempo, anche se esposto a raggi UV e fattori atmosferici.

Porcelain stoneware is easy to clean. Furthermore, it is an inhospitable environment for fungi and mould. It is colour-fast over time, even if it is exposed to UV light and atmospheric agents.

Le grès cérame est facile à nettoyer. De plus, c'est un milieu naturellement inhospitalier pour les mycètes et les moisissures et il conserve une stabilité chromatique hors pair au fil du temps, même exposé aux rayons UV et aux éléments atmosphériques.


Feinsteinzeug ist leicht zu reinigen. Außerdem ist Feinsteinzeug ein in natürlicher Weise für die Pilz- und Schimmelbildung unfreundliches Ambiente und bewahrt dauerhaft seine außerordentliche Farbtonstabilität, auch bei Aussetzung gegenüber UV-Strahlen und Witterungsfaktoren.

DESTINAZIONI D'USO


INTENDED USE
USAGE
BENUTZUNG



POSA A SECCO SU ERBA
DRY INSTALLATION ON GRASS
POSE À SEC SUR HERBE
TROCKENES VERLEGEN AUF RASEN



POSA SU GHIAIA O SABBIA
INSTALLATION ON GRAVEL OR SAND
POSE EN APPUI SUR LE GRAVIER OU LE SABLE
VERLEGUNG IM SPLITTBETT




POSA TRADIZIONALE CON COLLANTE
CONVENTIONAL INSTALLATION ON ADHESIVE
POSE TRADITIONNELLE AVEC DU MORTIER-COLLE
HERKÖMMLICHES VERLEGEN MIT KLEBER

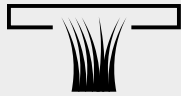


POSA SOPRAELEVATA SU SUPPORTI
RAISED INSTALLATION ON SUPPORTS
POSE SURÉLEVÉE SUR SUPPORTS
ERHÖHTES VERLEGEN MIT TRÄGERN



POSA SOPRAELEVATA SU GRIGLIA
RAISED INSTALLATION ON GRID
POSE SURÉLEVÉE SUR GRILLE
AUFGESTÄNDERTE VERLEGUNG AUF ROST





Soluzioni di posa

POSA A SECCO SU ERBA

many options for installation

DRY INSTALLATION ON GRASS

différentes solutions de pose

POSE À SEC SUR HERBE

verschiedene Verlegungs-Lösungen

TROCKENES VERLEGEN AUF RASEN

Destinata a giardini e contesti green, questa tipologia di posa permette di ottenere rapidamente percorsi pedonabili e personalizzare con stile aree conviviali.

L'applicazione prevede lo scavo della sede e la preparazione di un fondo di ghiaia sul quale posare la lastra 2.0. Il letto di ghiaia conferisce maggiore stabilità e sopperisce alle eventuali irregolarità del terreno. Si consiglia di mantenere una fuga tra le piastrelle sufficiente per consentire una naturale crescita dell'erba.

For gardens and green areas, this type of installation makes it possible to create pathways and add a personal, stylish touch to common areas.

The installation procedure consists of preparation of the seat and application of a layer of gravel, onto which the slabs of 2.0 will be placed. The gravel bed grants more stability and compensates for any differences in level. It is recommended to leave a sufficient gap between the slabs to allow grass to grow through.

Destinée aux jardins et aux espaces verts, cette typologie de pose permet d'obtenir rapidement des parcours piétonniers et de personnaliser de façon raffinée les zones conviviales. L'application prévoit le creusement de la zone et la préparation d'un substrat de gravier sur lequel poser la dalle 2.0. Le lit de gravier améliore la stabilité et pallie aux éventuelles irrégularités du sol. Il est conseillé d'adopter des joints inter-carreaux d'une largeur suffisante pour permettre à l'herbe de pousser naturellement.

Besonders in Gärten und Grünanlagen können begehbare Wege mit dieser Verlegeart schnell geschaffen und Gemeinschaftsbereiche stilvoll, individuell gestaltet werden. Zur Vorbereitung ist die Aushebung des Bodens und die Schaffung eines Untergrunds aus Kies vorgesehen, auf dem die Platten 2.0 verlegt werden. Durch das Kiesbett wird die Stabilität erhöht und eventuelle Unregelmäßigkeiten des Bodens ausgeglichen. Es empfiehlt sich, zwischen den Fliesen ausreichend breite Fugen zu belassen, die ein natürliches Wachstum des Rasens ermöglichen.



2.0 N.Y.C. Midfown 60x60 Rett.

Per una corretta modalità di posa, si raccomanda di fare riferimento alla normativa locale vigente in ogni singolo paese.

To ensure correct installation, always refer to the rules and standards in force in your country.

Pour une modalité de pose correcte, se référer à la norme locale en vigueur dans chaque pays.

Für den korrekten Verlegemodus ist es ratsam, die im jeweiligen Land geltenden Bestimmungen zu beachten.

i

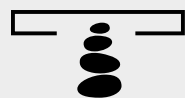
VANTAGGI ADVANTAGES / AVANTAGES / VORTEILE

Semplicità di installazione, senza l'utilizzo di collanti
Possibilità di rimozione e riutilizzo lastre
Ingelivo
Resistenza alle macchie, agenti chimici e facilità di pulizia

Simple to install, without adhesives
Slabs can be removed and used again and again
Frost-proof
Slabs resist stains and chemicals and are easy to clean

Installation simple, sans mortier-colle
Possibilité d'enlever et de réutiliser les dalles
Antigelif
Résistance aux taches, aux agents chimiques et nettoyage facilité

Einfach zu installieren, ohne die Verwendung von Klebmitteln
Möglichkeit zur Entfernung und Wiederverwendung der Platten
Frostbeständig
Fleckenbeständig, säurebeständig und leicht zu reinigen



Soluzioni di posa

POSA SU GHIAIA O SABBIA

Semplice e rapida, la posa a secco su ghiaia non richiede l'utilizzo di collanti e stucchi. Facile da posare ed immediatamente calpestabile.

Inoltre, consente il drenaggio delle acque piovane e la possibilità di rimuovere le lastre per un pratico riutilizzo in altri ambiti.

Many options for installation

INSTALLATION ON GRAVEL OR SAND

Simple and rapid, with dry installation on gravel, there is no need to use adhesives or grout. After installation, the surface can be used immediately. This solution also facilitates drainage of water and offers the possibility to remove the slab and use it elsewhere.

Différentes solutions de pose

POSE EN APPUI SUR LE GRAVIER OU LE SABLE

Simple et rapide, la pose à sec sur gravier ne requiert l'utilisation d'aucun mortier-colle ni d'aucun stuc, facile à poser et immédiatement praticable.

Il permet en outre le drainage des eaux de pluie et la dépose des dalles en vue de leur réutilisation dans d'autres domaines.

Verschiedene Verlegungs-Lösungen

VERLEGUNG IM SPLITTBETT

Einfach und schnell: das trockene Verlegen auf Kies benötigt weder Kleber noch Spachtelmasse, ist einfach auszuführen und sofort begehbar.

Außerdem kann das Regenwasser absickern und die Platten können später wieder entfernt und an anderer Stelle wiederverwendet werden.



VANTAGGI

ADVANTAGES / AVANTAGES / VORTEILE

Semplicità di installazione, senza l'utilizzo di collanti
Possibilità di rimozione e riutilizzo lastre
Ingelivo
Resistenza alle macchie, agenti chimici e facilità di pulizia
Facilità di drenaggio delle acque

Simple to install, without adhesives.
Slabs can be removed and used again and again
Frost-proof
Slabs resist stains and chemicals and are easy to clean
Easy water drainage

Installation simple, sans mortier-colle
Possibilité d'enlever et de réutiliser les dalles
Antigélif
Résistance aux taches, aux agents chimiques et nettoyage
facilité
Drainage des eaux facilité

Einfach zu installieren, ohne die Verwendung von Klebemitteln
Möglichkeit zur Entfernung und Wiederverwendung der Platten
Frostbeständig
Fleckenbeständig, säurebeständig und leicht zu reinigen
Leichtes Abfließen des Regenwassers

Per una corretta modalità di posa, si raccomanda di fare riferimento alla normativa locale vigente in ogni singolo paese.

To ensure correct installation, always refer to the rules and standards in force in your country.

Pour une modalité de pose correcte, se référer à la norme locale en vigueur dans chaque pays.

Für den korrekten Verlegemodus ist es ratsam, die im jeweiligen Land geltenden Bestimmungen zu beachten.



2.0 Stile Urbano Cemento 60x60 Rett.



Soluzioni di posa

POSA TRADIZIONALE CON COLLANTE

many options for installation

CONVENTIONAL INSTALLATION ON ADHESIVE

différentes solutions de pose

POSE TRADITIONNELLE AVEC DU MORTIER-COLLE

verschiedene Verlegungs-Lösungen

HERKÖMMLICHES VERLEGEN MIT KLEBER

Per tutti i contesti che richiedano una pavimentazione carrabile o sottoposta a rilevanti sollecitazioni, 2.0 può essere posato secondo la metodologia tradizionale con collante su massetto cementizio.

Al fine di ottenere una posa a regola d'arte, si consiglia di verificare la perfetta planarità del massetto.

For all environments that are subject to traffic or heavy loads, 2.0 can be installed on a screed with adhesive, using the conventional tile installation method.

For an optimal installation, make sure that screed is perfectly leveled.

Pour tous les contextes qui requièrent un sol carrossable ou dont le sol est soumis à de fortes contraintes, 2.0 peut être posé selon la méthode traditionnelle avec utilisation d'un mortier-colle sur chape à base de ciment.

Pour une pose optimale, il est conseillé de contrôler la planéité parfaite de la chape.

In allen Bereichen, in denen ein Fußboden benötigt wird, der befahren wird oder starken Belastungen ausgesetzt ist, kann 2.0 auf herkömmliche Art verlegt werden, mit Kleber auf Zementestrich.

Um ein fachgerechtes Verlegen zu ermöglichen, ist eine vollkommene Ebenheit des Estrichs sicherzustellen.



2.0 Montagne St.Moritz 45x90 Ref.

VANTAGGI ADVANTAGES / AVANTAGES / VORTEILE

Per una corretta modalità di posa, si raccomanda di fare riferimento alla normativa locale vigente in ogni singolo paese.

To ensure correct installation, always refer to the rules and standards in force in your country.

Pour une modalité de pose correcte, se référer à la norme locale en vigueur dans chaque pays.

Für den korrekten Verlegemodus ist es ratsam, die im jeweiligen Land geltenden Bestimmungen zu beachten.



Superficie carrabile e resistente ad elevate sollecitazioni
Idoneità per l'utilizzo a bordo piscina e SPA outdoor
Ingelivo
Resistenza alle macchie, agenti chimici e facilità di pulizia

The surface is transitable and resists heavy loads
Suitable for swimmingpool sides and outdoor spa facilities
Frost-proof
Slabs resist stains and chemicals and are easy to clean

Surface carrossable et résistant aux fortes contraintes
Conformité pour une utilisation en bordure de piscine et à l'extérieur d'un SPA
Antigelif
Résistance aux taches, aux agents chimiques et nettoyage facilité

Befahrbare und starken Belastungen ausgesetzte Flächen
Eignung für die Verwendung von Schwimmbandeinfassungen und SPA-Außenbereichen
Frostbeständig
Fleckenbeständig, säurebeständig und leicht zu reinigen



Soluzioni di posa

POSA SOPRAELEVATA SU SUPPORTI

Di facile installazione ed immediatamente calpestabile, la posa sopraelevata su supporti consente di creare un vano ispezionabile tra il piano di calpestio ed il sottofondo, permettendo un agevole drenaggio delle acque piovane ed il comodo passaggio di impianti idraulici ed elettrici. Questa soluzione può essere impiegata sia su pavimentazione preesistente che su massetto cementizio grezzo. Estetica e praticità in un'unica soluzione.

N.B. Per sopraelevazioni superiori a cm.10 e per pavimentazioni ad uso pubblico è necessario l'utilizzo di uno o più supporti centrali sotto alla piastrella oltre a quelli posti lungo i bordi, oppure l'utilizzo di apposite lastre di sicurezza.



Many options for installation

RAISED INSTALLATION ON SUPPORTS

Easy to install and immediately transitable, raised installation creates an underlying gap. Between the upper surface and the substrate. That can be easily inspected, this allows for effective water drainage and offers space for electrical equipment and plumbing facilities.

This solution is suitable both for existing floors and new screeds. Aesthetics and practicality in a single product.

For surfaces at a height of over 10 cm and for public paving, it is necessary to use one or more centre supports, in addition to those installed along the edges. As alternative, special safety slabs can be used.

Différentes solutions de pose

POSE SURÉLEVÉE SUR SUPPORTS

Facile à installer et immédiatement praticable, la pose surélevée sur supports permet de créer un compartiment facile à contrôler entre la surface carrelée et la sous-couche, ce qui facilite le drainage des eaux de pluie et le passage d'installations hydrauliques et électriques.

Cette solution peut être adoptée sur un sol préexistant ou sur une chape brute à base de ciment. Design et praticité en une seule solution.

Pour les surélévations dépassant 10 cm et pour les sols à usage public, utiliser un ou plusieurs supports centraux sous le carreau en plus de ceux placés le long des bords ou utiliser les dalles de sécurité prévues à cet effet.

Verschiedene Verlegungs-Lösungen

ERHÖHTES VERLEGEN MIT TRÄGERN

Leicht zu installieren und sofort begehbar. Das erhöhte Verlegen auf Trägern ermöglicht die Schaffung eines inspizierbaren Zwischenraums zwischen Trittlfläche und Unterboden, ein leichtes Abfließen des Regenwassers und die einfache Passage von Hydraulik- und Elektroanlagen. Diese Lösung kann sowohl auf einem bereits vorhandenen Fußboden auch auf einem groben Zementestrich angewendet werden. Ästhetik und praktische Anwendung in einem.

Für Überhöhungen von mehr als 10 cm und für Böden in öffentlichen Bereichen ist zusätzlich zu den Stützen entlang der Kanten die Verwendung einer oder mehrerer zentraler Stützen unter der Fliese erforderlich, oder die Verwendung spezifischer Sicherheitsplatten.

Per una corretta modalità di posa, si raccomanda di fare riferimento alla normativa locale vigente in ogni singolo paese.

To ensure correct installation, always refer to the rules and standards in force in your country.

Pour une modalité de pose correcte, se référer à la norme locale en vigueur dans chaque pays.

Für den korrekten Verlegemodus ist es ratsam, die im jeweiligen Land geltenden Bestimmungen zu beachten.

i

VANTAGGI

ADVANTAGES / AVANTAGES / VORTEILE

Semplicità di installazione, senza l'utilizzo di collanti
Possibilità di rimozione e riutilizzo lastre
Ingelivo
Resistenza alle macchie, agenti chimici e facilità di pulizia
Ispezionabilità del vano e possibilità di passaggio di cavi per impianti
Possibilità di rimozione e riutilizzo lastre

Simple to install, without adhesives
Slabs can be removed and used again and again
Frost-proof
Slabs resist stains and chemicals and are easy to clean
The clearance under the slabs can be easily inspected and there is room for cables and other systems
Slabs can be removed and used again and again

Installation simple, sans mortier-colle
Possibilité d'enlever et de réutiliser les dalles
Antigel
Résistance aux taches, aux agents chimiques et nettoyage facilité
Possibilité de contrôler le compartiment et de faire passer des câbles en cas d'installations
Possibilité d'enlever et de réutiliser les dalles

Möglichkeit zur Entfernung und Wiederverwendung der Platten
Einfach zu installieren, ohne die Verwendung von Klebmitteln
Frostbeständig
Fleckenbeständig, säurebeständig und leicht zu reinigen
Inspezierbarkeit des Hohlraums und Möglichkeit zur Verlegung von Anlagenkabeln
Möglichkeit zur Entfernung und Wiederverwendung der Platten



TIPOLOGIE DI SUPPORTI

TYPE OF SUPPORT | TYPE DE SUPPORTS | TRÄGERARTEN

SUPPORTI FISSI EH

FIXED SUPPORTS / SUPPORTS FIXES / FIXE TRÄGER



12 mm 15 mm 20 mm

CARATTERIZZATI DA UNA ESTREMA SEMPLICITÀ DI INSTALLAZIONE, SONO DISPONIBILI IN 3 ALTEZZE DIFFERENTI.

THESE ARE EASY TO INSTALL AND AVAILABLE IN 3 DIFFERENT HEIGHTS.

CES SUPPORTS SONT CARACTÉRISÉS PAR UNE INSTALLATION EXTRÊMEMENT SIMPLE ET SONT DISPONIBLES EN 3 HAUTEURS DIFFÉRENTES.

EXTREM EINFACH ZU INSTALLIEREN, IN DREI VERSCHIEDENEN HÖHEN LIEFERBAR.

SUPPORTI REGOLABILI NM

ADJUSTABLE SUPPORTS / SUPPORTS RÉGLABLES / REGULIERBARE TRÄGER



PERMETTONO DI OTTENERE VANI ISPEZIONABILI SOTTO LA PAVIMENTAZIONE, CONSENTENDO LA PERFETTA PLANARITÀ DEL PIANO DI CALPESTIO ANCHE IN PRESENZA DI DISLIVELLI DEL SOTTOFONDO. DISPONIBILI IN 3 ALTEZZE DIFFERENTI.

LA REGOLAZIONE DELLA PENDENZA AVVIENE ATTRAVERSO GLI APOSITI COMPENSATORI DI PENDENZA TW 110.



25 - 40 mm 40 - 70 mm 60 - 100 mm

THESE CREATE CLEARANCES UNDER THE FLOOR THAT CAN BE INSPECTED AND PERFECTLY FLAT SURFACES, EVEN IF THE UNDERLYING SURFACE IS NOT LEVEL. AVAILABLE IN 3 DIFFERENT HEIGHTS. SLOPE REGULATIONS CAN BE OBTAINED BY USING THE SPECIAL TW110 SLOPE COMPENSATORS.

CES SUPPORTS PERMETTENT D'OBTENIR DES COMPARTIMENTS FACILES À CONTRÔLER SOUS LE SOL EN VUE D'UNE PLANÉITÉ PARFAITE DE LA SURFACE CARRELÉE, Y COMPRIS EN PRÉSENCE DE DÉFAUTS DE PLANÉITÉ AU NIVEAU DE LA SOUS-COUCHE. DISPONIBLES EN 3 HAUTEURS DIFFÉRENTES.

DIE EINSTELLUNG DER NEIGUNG ERFOLGIT MIT DEN ENTSPRECHENDEN NEIGUNGSKOMPENSATOREN TW110.

ERMÖGLICHEN DIE EINRICHTUNG EINES INSPEKTIONIERBAREN HOHLRAUMS UNTER DEM FUSSBODEN UND EINE VOLLKOMMEN EBENE TRITTLÄCHE, AUCH WENN DER UNTERGRUND UNEBENHEITEN AUFWEISEN SOLLTE. LIEFERBAR IN 3 UNTERSCHIEDLICHEN HÖHEN. L'INCLINAISON EST RÉGLÉE À L'AIDE DES COMPENSATEURS DE PENTE TW110 PRÉVUS À CET EFFET.

SUPPORTI REGOLABILI AUTOLIVELLANTI SE

SELF-LEVELLING ADJUSTABLE SUPPORTS / SUPPORTS RÉGLABLES AUTONIVELEURS / REGULIERBARE TRÄGER MIT HANGAUSGLEICH



5% MAX

OLTRE ALLE PERFORMANCE DEI SUPPORTI REGOLABILI, TALE TIPOLOGIA GRAZIE ALLA TESTA BASCULANTE, PERMETTE DI COMPENSARE EVENTUALI PENDENZE DEL SOTTOFONDO (MAX 5%). DISPONIBILI IN 3 ALTEZZE DIFFERENTI.



37,5 - 50 mm 50 - 75 mm 75 - 120 mm

COMPENSATORE DI PENDENZA TW 110: CONSENTE L'INCLINAZIONE DA 0% A 1%. OPPORTUNAMENTE ABBINATI E REGOLATI ASSICURANO LA PERFETTA PLANARITÀ DI QUALSIASI PAVIMENTAZIONE

AS WELL AS ALL THE ADVANTAGES OF ADJUSTABLE SUPPORTS, THIS TYPE OF SUPPORT FEATURES AN ARTICULATED HEAD THAT CAN COMPENSATE FOR SUBSTRATE SLOPES (5% MAX.). AVAILABLE IN 3 DIFFERENT HEIGHTS.

TW 110 SLOPE COMPENSATOR: SUITABLE FOR SLOPES RANGING FROM 0% TO 1%. SUITABLY MATCHED AND ADJUSTED, THESE COMPENSATORS ENSURE PERFECT FLATNESS OF ANY FLOOR

OUTRE LES PERFORMANCES DES SUPPORTS RÉGLABLES, CE TYPE DE SUPPORTS PERMET, GRÂCE À LA TÊTE BASCULANTE, DE COMPENSER TOUTE ÉVENTUELLE INCLINAISON DE LA SOUS-COUCHE (MAX. 5%). DISPONIBLES EN 3 HAUTEURS DIFFÉRENTES. COMPENSATEUR DE PENTE DE TORSION TW 110 : PERMET UNE INCLINAISON DE 0 % À 1 %. D'UMENT COMBINÉS ET RÉGLÉS, ILS ASSURENT UNE PLANÉITÉ PARFAITE DU SOL

DIESE ART VON TRÄGERN, HABEN NEBEN DENSELBEN EIGENSCHAFTEN DER REGULIERBAREN TRÄGER, AUSSERDEM EINEN SCHWINGKOPF, DER EIN EVENTUELL VORHANDENES GEFÄLLE DES UNTERGRUNDES AUSGLEICHEN KANN (MAX. 5%). LIEFERBAR IN 3 UNTERSCHIEDLICHEN HÖHEN. HÖHENAUSGLEICH TW 110: ERMÖGLICHT DIE NEIGUNG VON 0% BIS 1%. ZWECKENTSPRECHEND KOMBINIERT UND EINGESTELLT GEWÄHRLEISTEN SIE DIE PERFEKTE EBENHEIT ALLER FUSSBODENBELÄGE

Al fine di ottenere una posa perfetta in prossimità delle posizioni perimetrali o di muri, è possibile rimuovere le alette distanziatrici dei supporti regolabili o regolabili autolivellanti.

In order to allow for correct installation in peripheral areas or around walls, the spacer fins of adjustable or self-levelling adjustable supports can be removed.

Pour une pose parfaite à proximité des positions périmétrales ou des murs, il est possible d'éliminer les ailettes d'écartement des supports réglables ou réglables et autoniveleurs.

Um ein nahes Anlegen an Randpositionen oder an Wänden zu ermöglichen, können die Abstandsflügel der regulierbaren Träger und der regulierbaren Träger mit Hangaugleich, entfernt werden.

Al fine di ottenere una posa perfetta in prossimità delle posizioni perimetrali o di muri, è possibile suddividere i supporti fissi in più parti eliminando le porzioni superflue.

In order to allow for correct installation in peripheral areas or around walls, fixed supports can be divided into several parts, hence eliminating any useless sections.

Pour une pose parfaite à proximité des positions périmétrales ou des murs, il est possible de diviser les supports fixes en plusieurs parties en éliminant les portions superflues.

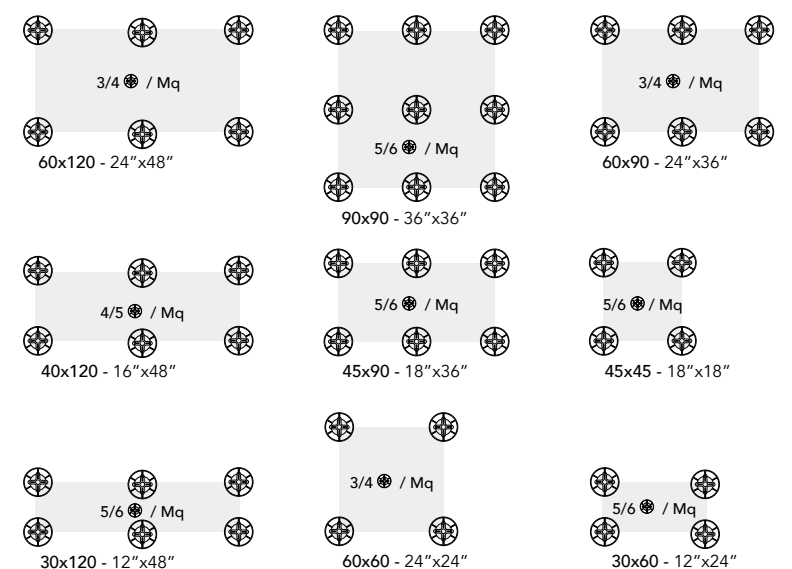
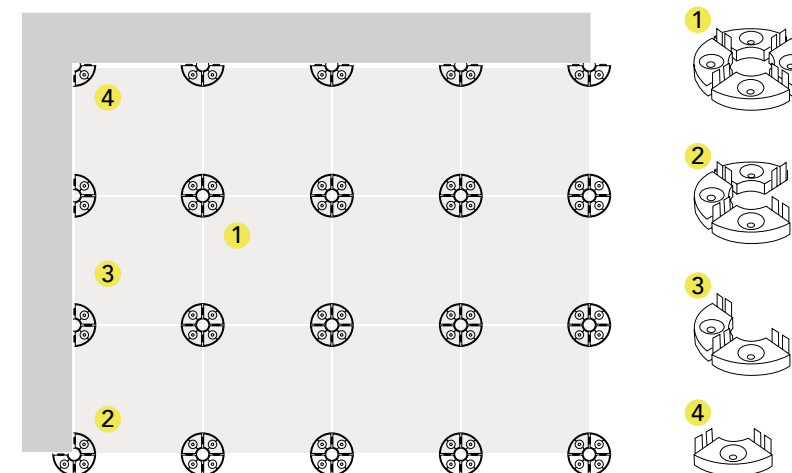
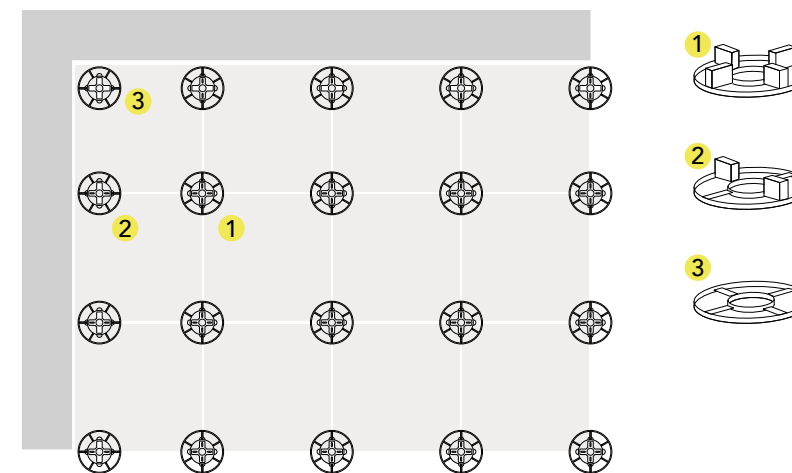
Um ein nahes Anlegen an Randpositionen oder an Wänden zu ermöglichen, können die fixen Träger unterteilt und die überflüssigen Abschnitte entfernt werden.

In funzione del formato delle lastre utilizzate, Polis suggerisce disposizione e quantitativi dei supporti secondo il seguente criterio.

Depending on the type of slab used, Polis can provide information on the arrangement and quantity of supports, based on the following criteria.

Polis suggère, en fonction du format des dalles utilisées, une disposition et une quantité de supports selon le critère suivant.

Abhängig vom Format der verwendeten Platten, empfiehlt Polis die Anordnung und Menge der Träger nach dem folgenden Kriterium.



i

N.B. Per sopraelevazioni superiori a cm.10 e per pavimentazioni ad uso pubblico è necessario l'utilizzo di uno o più supporti centrali sotto alla piastrella oltre a quelli posti lungo i bordi, oppure l'utilizzo di apposite lastre di sicurezza.

For surfaces at a height of over 10 cm and for public paving, it is necessary to use one or more centre supports, in addition to those installed along the edges. As alternative, special safety slabs can be used.

Für Überhöhungen von mehr als 10 cm und für Böden in öffentlichen Bereichen ist zusätzlich zu den Stützen entlang der Kanten die Verwendung einer oder mehrerer zentraler Stützen unter der Fliese erforderlich, oder die Verwendung spezifischer Sicherheitsplatten.

Pour les surélévations dépassant 10 cm et pour les sols à usage public, utiliser un ou plusieurs supports centraux sous le carreau en plus de ceux placés le long des bords ou utiliser les dalles de sécurité prévues à cet effet.



EH RUBBER 10+6

EH RUBBER 10+6 È UN SUPPORTO IN GOMMA SBS RICICLABILE IDEALE PER UN USO IN ESTERNO, SOGGETTO A GRANDE PERFORMANCE DI SCHIACCIAMENTO GRAZIE AL SUO POTERE ELASTICO A CUI ABBINA LA PROPRIETÀ DELL'ABBATTIMENTO DELL'ACUSTICA
EH RUBBER 10 È UN SUPPORTO FISSO ALTO 10 MM
EH RUBBER 6 È UN SUPPORTO FISSO ALTO 6 MM
POSSONO ESSERE USATI SEPARATAMENTE O SOVRAPPPOSTI FINO AD ARRIVARE ALL'ALTEZZA DESIDERATA. MAX 16mm

EH RUBBER 10+6 IS A SUPPORT MADE OF SBS RECYCLABLE RUBBER, WHICH IS IDEAL FOR OUTDOORS USE. IT HAS A GREAT RESISTANCE TO CRUSHING THANKS TO ITS EXCELLENT ELASTICITY AND ALSO FEATURES GREAT SOUND ABSORBING PROPERTIES.
EH RUBBER 10 IS A 10 MM HIGH FIXED SUPPORT
EH RUBBER 6 IS A 6 MM HIGH FIXED SUPPORT
THEY CAN BE USED SEPARATELY OR PLACED ONE ON THE OTHER TO OBTAIN THE REQUIRED HEIGHT. MAX 16mm

EH RUBBER 10+6 EST UN SUPPORT EN CAOUTCHOUC SBS RECYCLABLE, IDÉAL POUR UN USAGE EN EXTÉRIEUR, DOTÉ D'UNE GRANDE RÉSISTANCE À L'ÉCRASEMENT GRÂCE À SON POUVOIR ÉLASTIQUE COMBINÉ AUX PROPRIÉTÉS D'ISOLATION ACOUSTIQUE
EH RUBBER 10 EST UN SUPPORT FIXE D'UNE HAUTEUR DE 10 MM
EH RUBBER 6 EST UN SUPPORT FIXE D'UNE HAUTEUR DE 6 MM
PEUVENT S'UTILISER SÉPARÈMENT OU SUPERPOSÉS JUSQU'À ATTEINDRE LA HAUTEUR SOUHAITÉE. MAX 16mm

EH RUBBER 10+6 IST EIN STELZLAGER AUS SBS-GUMMI RECYCLINGFÄHIG, IDEAL FÜR DEN GEBRAUCH IN AUSSENBEREICHEN UND DANK DER DEHNFÄHIGKEIT, VERBUNDEN MIT DER SCHALLABSORPTION, HOHE DRUCKBELASTUNGS-PERFORMANCE
EH RUBBER 10 IST EIN 10 MM HOHES FIXES STELZLAGER
EH RUBBER 6 IST EIN 6 MM HOHES FIXES STELZLAGER
SIE KÖNNEN GETRENNT ODER BIS ZUM ERREICHEN DER GEWÜNSCHTEN HÖHE ÜBERLAGERT VERWENDET WERDEN. MAX 16mm

STAR.T.



STAR.T (A+B) : SUPPORTO REGOLABILE PERSONALIZZABILE GRAZIE ANCHE ALLA CHIAVE DI REGOLAZIONE.
PARTE FISSA DI 8 MM, CHE PUÒ DIVENTARE REGOLABILE DA 10 MM FINO A 15 MM APPLICANDO E RUOTANDO LA BASE INFERIORE DEL SUPPORTO.
STAR.T TOP 8 MM (A)
STAR.T BASE 2 MM (B)
STAR.T A+B 10 MM
LA PROLUNGA STAR.T (C) DI 5 MM È UN SUPPORTO FISSO CHE SI POSIZIONA SOTTO LO STAR.T PER INCREMENTARE L'ALTEZZA DI 5 MM, CON LA POSSIBILITÀ DI SOVRAPPORRE ULTERIORI PROLUNGHE.
A+B+C = 15 – 20 MM
LA REGOLAZIONE MILLIMETRICA DI STAR.T PERMETTE DI OTTENERE PAVIMENTAZIONI ELEGANTI E PERFETTAMENTE IN BOLLA.
COMPENSATORE DI PENDENZA TW 150: CONSENTE L'INCLINAZIONE DA 0% A 1%. (D)
OPPORTUNAMENTE ABBINATI E REGOLATI ASSICURANO LA PERFETTA PLANARITÀ DI QUALSIASI PAVIMENTAZIONE.

CHIAVE DI REGOLAZIONE T (E)
STAR.T ALETTA 4 MM 10/15 MM
PROLUNGA STAR.T 5 MM
CHIAVE DI REGOLAZIONE
COMPENSATORE DI PENDENZA TW 150 1%

STAR.T (A+B): SUPPORT THAT CAN BE ADJUSTED AND CUSTOMISED THANKS TO THE SPECIAL ADJUST WRENCH.
8 MM FIXED PART THAT CAN BE ADJUSTED FROM 10 MM TO 15 MM BY APPLYING AND TURNING THE BASE OF THE SUPPORT.
STAR.T TOP 8 MM (A)
STAR.T BASE 2 MM (B)
STAR.T A+B 10 MM
THE STAR.T (C) 5 MM EXTENSION IS A FIXED SUPPORT THAT IS INSTALLED UNDER STAR.T TO INCREASE HEIGHT BY 5 MM. THERE IS ALSO THE POSSIBILITY TO USE MORE EXTENSIONS, THE ONE ON THE OTHER.
A+B+C = 15 – 20 MM
THE POSSIBILITY TO ADJUST STAR.T TO THE MILLIMETER MAKES IT POSSIBLE TO OBTAIN ELEGANT AND PERFECTLY LEVEL FLOORS.
TW 150 SLOPE COMPENSATOR: SUITABLE FOR SLOPES RANGING FROM 0% TO 1%. (D)
SUITABLY MATCHED AND ADJUSTED, THESE COMPENSATORS ENSURE PERFECT FLATNESS OF ANY FLOOR.

T (E) ADJUST WRENCH
STAR.T WITH 4 MM TAB 10/15 MM
STAR.T 5 MM EXTENSION
ADJUST KEY
TW 150 1% SLOPE COMPENSATOR

STAR.T (A+B) : SUPPORT PERSONNALISABLE AVEC CLÉ DE RÉGLAGE.
PARTIE FIXE DE 8 MM POUVANT ÉGALEMENT ÊTRE RÉGLÉE ENTRE 10 ET 15 MM PAR APPLICATION ET ROTATION DE LA BASE INFÉRIEURE DU SUPPORT.
STAR.T TOP 8 MM (A)
STAR.T BASE 2 MM (B)
STAR.T A+B 10 MM
LA RALLONGE STAR.T (C) DE 5 MM EST UN SUPPORT FIXE À POSITIONNER SOUS LE STAR.T POUR AUGMENTER LA HAUTEUR DE 5 MM, AVEC LA POSSIBILITÉ DE SUPERPOSER D'AUTRES RALLONGES.
A+B+C = 15 – 20 MM
LE RÉGLAGE MILLIMÉTRIQUE DE STAR.T PERMET D'OBTENIR DES SOLS ÉLÉGANTS ET PARFAITEMENT NIVELÉS.
COMPENSATEUR DE PENTE DE TORSION TW 150 : PERMET UNE INCLINAISON DE 0 % À 1 %. (D)
DUMENT COMBINÉS ET RÉGLÉS, ILS ASSURENT UNE PLANÉITÉ PARFAITE DU SOL.

CLÉ DE RÉGLAGE T (E)
STAR.T AILETTE 4 MM 10/15 MM
RALLONGE STAR.T 5 MM
CLÉ DE RÉGLAGE
COMPENSATEUR DE PENTE DE TORSION TW 150 1%

STAR.T (A+B): PERSONALISIERBARES STELZLAGER, VERSTELLBAR AUCH DANK DES STELSCHLÜSSELS.
FIXES 8 MM-TEIL DAS VON 10 MM BIS 15 MM REGULIERBAR WERDEN KANN, WENN DAS UNTERTEIL DES STELZLAGERS ANGEBRACHT UND GEDREHT WIRD.
STAR.T TOP 8 MM (A)
STAR.T BASE 2 MM (B)
STAR.T A+B 10 MM
DIE 5 MM LANGE VERLÄNGERUNG VON IST EIN FIXES STELZLAGER, DAS UNTER STAR.T PLAZIERT WIRD, UM DIE UM 5 MM ERHÖHUNG ZU ERREICHEN, MIT DER MÖGLICHKEIT WEITERE VERLÄNGERUNGEN ZU ÜBERLAGERN.
A+B+C = 15 – 20 MM
DIE MILLIMETERGENAUE REGULIERUNG VON STAR.T MACHT ES MÖGLICH ELEGANTE UND PERFEKT WAAGERECHTE FUSSBODENBELÄGE ZU ERZIELEN.
HÖHENAUSGLEICH TW 150: ERMÖGLICHT DIE NEIGUNG VON 0% BIS 1%. (D)
ZWECKDIENLICH KOMBINIERT UND AUSGEGLICHTEN GEWÄHRLEISTEN SIE DIE PERFEKTE EBENHEIT ALLER FUSSBODENBELÄGE.

STELLSCHLÜSSEL T (E)
STAR.T FLANSCH 4 MM 10/15 MM
VERLÄNGERUNG STAR.T 5 MM
STELLSCHLÜSSEL
HÖHENAUSGLEICH TW 150 1%



EDGE SPACER
THIS COMPONENT SPACES FLOOR AND WALL TILES WITH RESPECT TO WALLS THANKS TO A SIMPLE AND EFFECTIVE FIXING SYSTEM. THE CLIP KEEPS THE SLAB AT A DISTANCE OF 1 CM FROM THE WALL.
25.6 MM EDGE SPACER – 161.6 MM MADE OF STAINLESS STEEL. THIS COMPONENT HAS BEEN CREATED TO FINISH OUTDOOR FLOORS IN AN ELEGANT AND EASY MANNER WHEN THERE ARE NO WALLS SURROUNDING THE PAVED SURFACE.

DISTANZIATORE PERIMETRALE

QUESTO ELEMENTO CONSENTE DI DISTANZIARE LE PIASTRELLE DI PAVIMENTAZIONE E LE PARETI PERIMETRALI MEDIANTE UN SISTEMA DI AGGANCCIO AI SUPPORTI SEMPLICE ED EFFICACE. LA CLIP DISTANZIA DI 1 CM LA PIASTRA DALLA PARETE.
DISTANZIATORE PERIMETRALE 25,6 MM – 161,6 MM IN ACCIAIO INOX
SI TRATTA DI UN ELEMENTO PENSATO PER CHIUDERE IN MANIERA FACILE ED ELEGANTE DELLE PAVIMENTAZIONI ESTERNE IN ASSENZA DI MURO PERIMETRALE.

ENTRETOISE PÉRIMÉTRIQUE
CET ÉLÉMENT PERMET D'ESPACER LES CARREAUX DU CARRELAGE ET LES MURS PÉRIMÉTRIQUES AU MOYEN D'UN SYSTÈME SIMPLE ET EFFICACE DE FIXATION SUR LES SUPPORTS. LE CLIP PERMET DE CRÉER UN ESPACE D'1 CM ENTRE LE CARREAU ET LE MUR.
ENTRETOISE PÉRIMÉTRIQUE 25,6 MM – 161,6 MM EN ACIER INOX. CET ÉLÉMENT A ÉTÉ CONÇU POUR FERMER DE MANIÈRE SIMPLE ET ÉLÉGANTE LES SOLS EXTÉRIEURS EN L'ABSENCE DE MUR D'ENCEINTE.

UMLAUFENDER ABSTANDHALTER
DIESES ELEMENT ERMÖGLICHT ES DIE FLIESEN DES BODENBELAGS UND DIE UMLAUFENDEN WÄNDE MIT EINEM EINFACHEN UND EFFIZIENTEN SYSTEM ZUR BEFESTIGUNG AN DEN STELZLAGER ABZUGRENZEN. DER CLIP SORGT FÜR EINEN ABSTAND DER FLIESEN VON DER WAND VON 1 CM.
UMLAUFENDER ABSTANDHALTER 25,6 MM – 161,6 MM AUS EDELSTAHL ES HANDELT SICH UM EIN ELEMENT, DAS DAZU DIENEN SOLL DIE BODENBELÄGE IN AUSSENBEREICHEN BEI NICHT VORHANDENER UMFASSUNGSMAUER AUF EINFACHE UND ELEGANTE WEISE ZU SCHLIESSEN.

CLIP TAMPONAMENTO VERTICALE

È UNA SOLUZIONE COMPOSTA DA DUE PARTICOLARI CLIPS IN ACCIAIO INOX CHE MESSE SOPRA E SOTTO LA BASE DEL SUPPORTO CREANO UNA SEDE CON DEI MORDENTI CHE INCASTRANO LA PORZIONE DI PAVIMENTAZIONE.
LE CLIPS DEVONO ESSERE ABBINATE A TESTE DI DIAMETRO DI 110 MM.
PER L'APPLICAZIONE È NECESSARIO ASPORTARE ¼ DELLA BASE DEL SUPPORTO.
CLIP PER TAMPONAMENTO VERTICALE TESTA 70 MM – 144 MM ACCIAIO
CLIP PER TAMPONAMENTO VERTICALE BASE 70 MM – 188 MM ACCIAIO



THE SOLUTION CONSISTS OF TWO SPECIAL STAINLESS STEEL CLIPS THAT ARE PLACED ON AND UNDER THE SUPPORT'S BASE TO FORM A SEAT WITH TEETH THAT WEDGES THE FLOOR SECTION.
CLIPS MUST BE USED WITH HEADS FEATURING A DIAMETER OF 110 MM.
IT IS NECESSARY TO REMOVE ¼ OF THE SUPPORT'S BASE FOR APPLICATION.
CLIP FOR VERTICAL CLOSURE, TOP 70 MM – 144 MM
STEEL
CLIP FOR VERTICAL CLOSURE, BASE 70 MM – 188 MM
STEEL

CETTE SOLUTION SE COMPOSE DE DEUX CLIPS SPÉCIAUX EN ACIER INOX QUI, PLACÉS AU-DESSUS ET AU-DESSOUS DE LA BASE DU SUPPORT, CRÉENT UN LOGEMENT AVEC DES CRANS QUI COINCENT LA PORTION DE CARRELAGE.
LES CLIPS DOIVENT ÊTRE COMBINÉS AVEC DES TÊTES D'UN DIAMÈTRE DE 110 MM.
POUR L'APPLICATION, IL FAUT ENLEVER ¼ DE LA BASE DU SUPPORT.
CLIP DE TAMPONNEMENT VERTICAL TÊTE 70 MM – 144 MM
ACIER
CLIP DE TAMPONNEMENT VERTICAL BASE 70 MM – 188 MM
ACIER

DIESE LÖSUNG BESTEHT AUS ZWEI BESONDEREN EDELSTAHL-CLIPS, DIE BEI ANBRINGUNG ÜBER UND UNTER DEM UNTERTEIL DES STELZLAGERS EINE AUFNAHME MIT SPANNFUTTER ERZEUGEN, DIE DEN TEIL DES FUSSBODENBELAGS EINSpannen. DIE CLIPS MÜSSEN MIT KÖPFEN MIT EINEM DURCHMESSER VON 110 MM KOMBINIERT WERDEN.
ZUM AUFTRAGEN MUSS ¼ DES UNTERTEILS DES STELZLAGER ABGETRAGEN WERDEN.
CLIP ZUM VERTIKALEN ABDICHTEN KOPF 70 MM – 144 MM
STAHL
CLIP ZUM VERTIKALEN ABDICHTEN KOPF 70 MM – 188 MM
STAHL

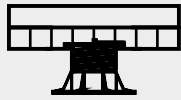
STRUTTURA A TRAVETTI

SISTEMA DI POSA SOPRAELEVATA, SPECIFICAMENTE STUDIATO PER I FORMATI 40X120 E 30X120. UNA SOLUZIONE PRATICA CHE ABBINA LE CARATTERISTICHE PERFORMANTI DEL GRÈS, PORCELLANATO, CON LA FACILITÀ DI INSTALLAZIONE.
PERFETTO PER AMBIENTI RESIDENZIALI E COMMERCIALI, IL SISTEMA GARANTISCE UNA FACILE PULIZIA ORDINARIA DELLA SUPERFICIE, RIVELANDOSI LA SOLUZIONE IDEALE ANCHE PER RISTORANTI, BAR, STABILIMENTI BALNEARI. PER LA POSA MULTIFORMATO SI CONSIGLIA L'USO DEI SUPPORTI REGOLABILI CON BLOCCO TESTA POICHÉ LA TESTA FISSA OFFRE UN SUPPORTO OTTIMALE AI PESI DIVERSI DELLE PIASTRELLE. LA STRUTTURA NON NECESSITA DI NESSUN TRATTAMENTO DURANTE L'ANNO. TRAVETTO IN ALLUMINIO SEZIONE 60X25 – L. 2000 MM
DISTANZIATORE PER TRAVETTI ALETTA 4 MM H12 42X42

RAISED INSTALLATION SYSTEM, ESPECIALLY DESIGNED FOR 40X120 AND 30X120 SIZES. A PRACTICAL SOLUTION COMBINING PERFORMANCE OF PORCELAIN STONEWARE WITH EASE OF INSTALLATION.
PERFECT FOR RESIDENTIAL AND COMMERCIAL ENVIRONMENTS.
THE SYSTEM GUARANTEES EASY ROUTINE CLEANING OF THE SURFACE AND IS THEREFORE IDEAL ALSO FOR RESTAURANTS, BARS AND BEACH ESTABLISHMENTS.
WHEN INSTALLING DIFFERENT SIZES TOGETHER, WE RECOMMEND THE USE OF ADJUSTABLE SUPPORTS WITH FIXED HEADS SINCE THESE OFFER OPTIMAL SUPPORT FOR DIFFERENT TILE WEIGHTS. THE STRUCTURE DOES NOT CALL FOR ANY PARTICULAR TREATMENT DURING THE YEAR.
ALUMINIUM JOIST SIZE 60X25 - L. 2000 MM
SPACER FOR JOISTS WITH 4 MM TAB H12 42X42

SYSTÈME DE POSE SURÉLEVÉE, SPÉCIALEMENT CONÇU POUR LES FORMATS 40X120 ET 30X120. UNE SOLUTION PRATIQUE QUI COMBINE LES PERFORMANCES DU GRÈS CÉRAMÉ À LA FACILITÉ D'INSTALLATION. PARFAIT DANS DES CONTEXTES RÉSIDENNELS ET COMMERCIAUX, CE SYSTÈME FACILITE LE NETTOYAGE ORDINAIRE DE LA SURFACE ET REPRÉSENTE DONC UNE SOLUTION IDÉALE Y COMPRIS POUR LES RESTAURANTS, LES BARS ET LES ÉTABLISSEMENTS BALNÉAIRES. POUR LA POSE MULTIFORMAT, IL CONVIENT D'UTILISER DES SUPPORTS RÉGLABLES AVEC DISPOSITIF DE BLOCAGE DE LA TÊTE CAR UNE TÊTE FIXE PERMET DE SUPPORTER DE FAÇON OPTIMALE LES DIFFÉRENTS POIDS DES CARREAUX. LA STRUCTURE NE REQUIERT AUCUN TRAITEMENT DURANT L'ANNÉE. POUTRELLE EN ALUMINIUM SECTION 60X25 – L. 2000 MM
ENTRETOISE POUR POUTRELLES AILETTE 4 MM H12 42X42

ERHÖHTES VERLEGUNGSSYSTEM, SPEZIELL FÜR DIE FORMATE 40X120 UND 30X120 ENTWORFEN. EINE PRAKTISCHE LÖSUNG, DIE DIE CHARAKTERISTISCHEN LEISTUNGEN DES FEINSTEINZEUGS MIT EINFACHER INSTALLATION VEREINT. PERFEKT FÜR WOHN- UND GEWERBEBEREICHE, DAS SYSTEM GEWÄHRLEISTET EINE LEICHTE REGELMÄSSIGE REINIGUNG DER OBERFLÄCHE UND ERWEIST SICH SOMIT AUCH ALS DIE IDEALE LÖSUNG FÜR RESTAURANTS, CAFES, BADEANSTALTEN. FÜR DIE VERLEGUNG MIT MULTIFORMAT EMPFIEHLT MAN SICH DIE VERWENDUNG VON VERSTELLBAREN STELZLAGERN MIT KOPF-VERRIEGELUNGSELEMENT, DA DER FIXE KOPF EINEN OPTIMALEN TRÄGER FÜR DIE UNTERSCHIEDLICHEN FLIESENGEWICHTE BIETET. DIE STRUKTUR BENÖTIGT IM LAUFE DES JAHRES KEINERLEI BEHANDLUNG ALUMINIUMTRÄGER QUERSCHNITT 60X25 – L. 2000 MM
DISTANZSTÜCK FÜR ALUMINIUMTRÄGER FLANSCH 4 MM H12 42X42



Soluzioni di posa

POSA SOPRAELEVATA SU GRIGLIA

Many options for installation

RAISED INSTALLATION ON GRID

Différentes solutions de pose

POSE SURÉLEVÉE SUR GRILLE

Verschiedene Verlegungs-Lösungen


AUFGESTÄNDERTE VERLEGUNG AUF ROST

Questa tipologia di posa offre la massima libertà progettuale: la sottostruttura consente la posa a secco delle piastrelle in gres porcellanato, assicurando elevata stabilità con un sistema semplice e rapido da installare. Garantisce inoltre grande flessibilità negli schemi di posa ed è particolarmente indicata per soluzioni multifornate.

This installation type offers maximum design freedom: the substructure allows dry installation of porcelain stoneware tiles, ensuring high stability through a simple and quick installation system. It also guarantees great flexibility in laying patterns and is particularly suitable for multi-format solutions.

Ce système de pose offre une liberté de conception maximale : la sous-structure permet la pose à sec des carreaux en grès cérame, garantissant une grande stabilité grâce à un système simple et rapide à installer. Il assure également une grande flexibilité dans les schémas de pose et convient particulièrement aux solutions multi-format.

Dieses Verlegesystem bietet maximale Gestaltungsfreiheit: Die Unterkonstruktion ermöglicht die trockene Verlegung von Feinsteinzeugfliesen und gewährleistet eine hohe Stabilität durch ein einfaches und schnell zu installierendes System. Zudem bietet es große Flexibilität bei den Verlegemustern und eignet sich besonders für Multifornat-Lösungen.



Per una corretta modalità di posa, si raccomanda di fare riferimento alla normativa locale vigente in ogni singolo paese.

To ensure correct installation, always refer to the rules and standards in force in your country.

Pour une modalité de pose correcte, se référer à la norme locale en vigueur dans chaque pays.

Für den korrekten Verlegemodus ist es ratsam, die im jeweiligen Land geltenden Bestimmungen zu beachten.

i

VANTAGGI

ADVANTAGES / AVANTAGES / VORTEILE

Semplice e veloce, senza l'utilizzo di collanti

Superficie uniforme e livellata

Stabilità del piano di calpestio

Ideale per una posa multifornata

Drenante

Maggiore sicurezza nel caso di pavimentazione sopraelevata di grande altezza

Quick and easy installation without adhesives

Uniform and perfectly level surface

Stable walking surface

Ideal for multi-format installation

Draining system

Increased safety for high raised floor installations

Installation simple et rapide sans utilisation de colles

Surface uniforme et parfaitement plane

Stabilité du plan de circulation

Idéal pour une pose multi-format

Système drainant

Sécurité accrue pour les planchers surélevés de grande hauteur

Schnelle und einfache Verlegung ohne Klebstoffe

Gleichmäßige und ebene Oberfläche

Hohe Stabilität der begehbaren Fläche

Ideal für Multifornat-Verlegungen

Drainagefähig

Erhöhte Sicherheit bei hoch aufgeständerten Bodenaufbauten

SISTEMA DI POSA



INSTALLATION SYSTEM | SYSTÈME DE POSE | VERLEGESYSTEM

La griglia è l'elemento principale del sistema di posa. È realizzata in polipropilene e ha dimensioni di 50 x 50 cm con altezza di 4 cm. Le griglie si collegano tra loro grazie agli incastrati presenti lungo il perimetro, creando una superficie continua, senza la necessità di ulteriori accessori di fissaggio.

The grid is the main element of the installation system. It is made of polypropylene and measures 50 x 50 cm with a height of 4 cm. The grids connect to each other through interlocking joints along the perimeter, creating a continuous surface without the need for additional fixing accessories.

La grille constitue l'élément principal du système de pose. Elle est réalisée en polypropylène et mesure 50 x 50 cm pour une hauteur de 4 cm. Les grilles s'assemblent entre elles grâce aux emboîtements présents sur leur périmètre, créant une surface continue sans nécessiter d'accessoires de fixation supplémentaires.

Der Rost ist das zentrale Element des Verlegesystems. Er besteht aus Polypropylen und hat Abmessungen von 50 x 50 cm bei einer Höhe von 4 cm. Die Roste werden über umlaufende Steckverbindungen miteinander verbunden und bilden eine durchgehende Fläche ohne zusätzliche Befestigungselemente.



STEP 01: SUPPORTS


Place the supports on the installation surface and adjust them to the desired height. To increase load capacity and system stability, an additional support can be positioned at the centre of each grid and/or at the midpoint of the four sides.

ÉTAPE 01 : LE SUPPORTS

Positionner les supports sur la surface de pose et les régler à la hauteur souhaitée. Pour augmenter la capacité de charge et la stabilité du système, il est possible d'ajouter un support supplémentaire au centre de chaque grille et/ou au milieu des quatre côtés.

SCHRITT 01: DIE TRÄGER

Die Träger auf der Verlegefläche positionieren und auf die gewünschte Höhe einstellen. Zur Erhöhung der Tragfähigkeit und Stabilität kann in der Mitte jeder Rost und/oder in der Mitte der vier Seiten ein zusätzlicher Träger eingesetzt werden.



STEP 02: GRIDS

Place the grids onto the supports aligning them with the dedicated slots and interlock the grids together using the perimeter connections. Then proceed with precise levelling using the adjustment key together with a spirit level or laser level.

ÉTAPE 02 : LES GRILLES


Poser les grilles sur les supports en correspondance avec les fentes prévues et assembler les grilles entre elles grâce aux emboîtements présents sur leur périmètre. Procéder ensuite au nivellement précis des grilles à l'aide de la clé de réglage et d'un niveau à bulle ou laser.

SCHRITT 02: DIE ROSTE

Die Roste auf den Trägern an den vorgesehenen Aufnahmen positionieren und über die umlaufenden Steckverbindungen miteinander verbinden. Anschließend die millimetergenaue Nivelierung mit Hilfe des Einstellschlüssels sowie einer Wasserwaage oder eines Lasernivelliersystems durchführen.

STEP 02: LE GRILLIE

Appoggiare le griglie sui supporti in corrispondenza delle apposite asole e incastrare le griglie tra loro tramite gli innesti presenti sul loro perimetro. Procedere quindi al livellamento millimetrico delle griglie utilizzando la chiave di regolazione e una livella a bolla o laser.



STEP 03: INSTALLATION

Lay the porcelain stoneware tiles ensuring that a DLG/DM spacer is placed under each corner to create the joint and guarantee correct alignment of the paving elements. For vertical finishing, the vertical perimeter profile or the slab edge profile combined with the base clip can be used.

ÉTAPE 03 : LA POSE

Poser les carreaux en grès cérame en veillant à placer un écarteur DLG/DM sous chaque angle afin de créer un écarteur DLG/DM sous chaque angle afin de créer le joint et garantir le bon alignement des éléments de revêtement. Pour le remplissage vertical, il est possible d'utiliser le profilé périmétrique vertical ou le profilé bord de dalle en combinaison avec la clip de base.

SCHRITT 03: DIE VERLEGUNG

Die Feinsteinzeugfliesen verlegen und dabei unter jeder Ecke den DLG/DM-Distanzhalter einsetzen, um die Fuge zu erzeugen und die korrekte Ausrichtung der Bodenbelagselemente sicherzustellen. Für den vertikalen Abschluss können das vertikale Randprofil oder das Plattenrandprofil in Kombination mit dem Basis-Clip verwendet werden.



Pezzi Speciali

Special pieces
Pièces spéciales
Formteile

D U E • Z E R O

GAMMA PEZZI SPECIALI

SPECIAL PIECES RANGE
GAMME PIÈCES SPÉCIALES
SPEKTRUM DER FORMTEILE



2.0 Spezie Curcuma 30x120 Rett.



2.0 Rêverie Etoile Elemento a Elle



2.0 If Rocks Ash Top Round



2.0 Spezie Curcuma Griglia



GRADONE ROUND



TOP ROUND



GRADINO COSTA RETTA



ELEMENTO A ELLE



GRADONE ROUND INTERNO DX - SX



GRADONE ROUND ESTERNO DX - SX




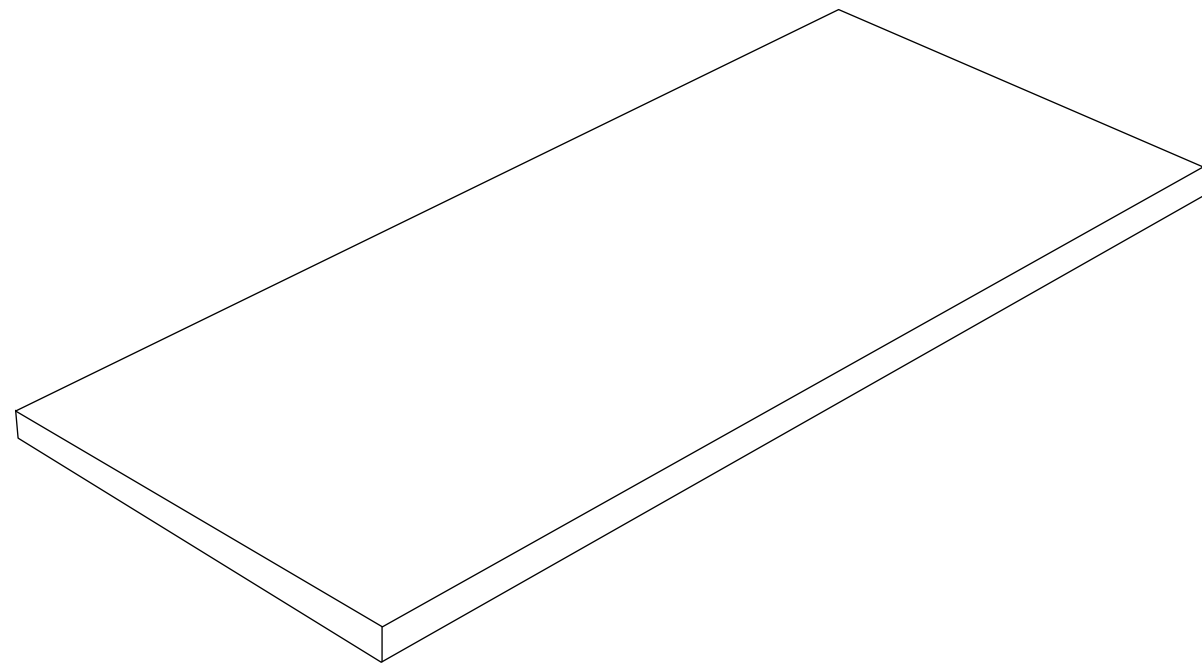
GRIGLIA



ANGOLO ELEMENTO A ELLE

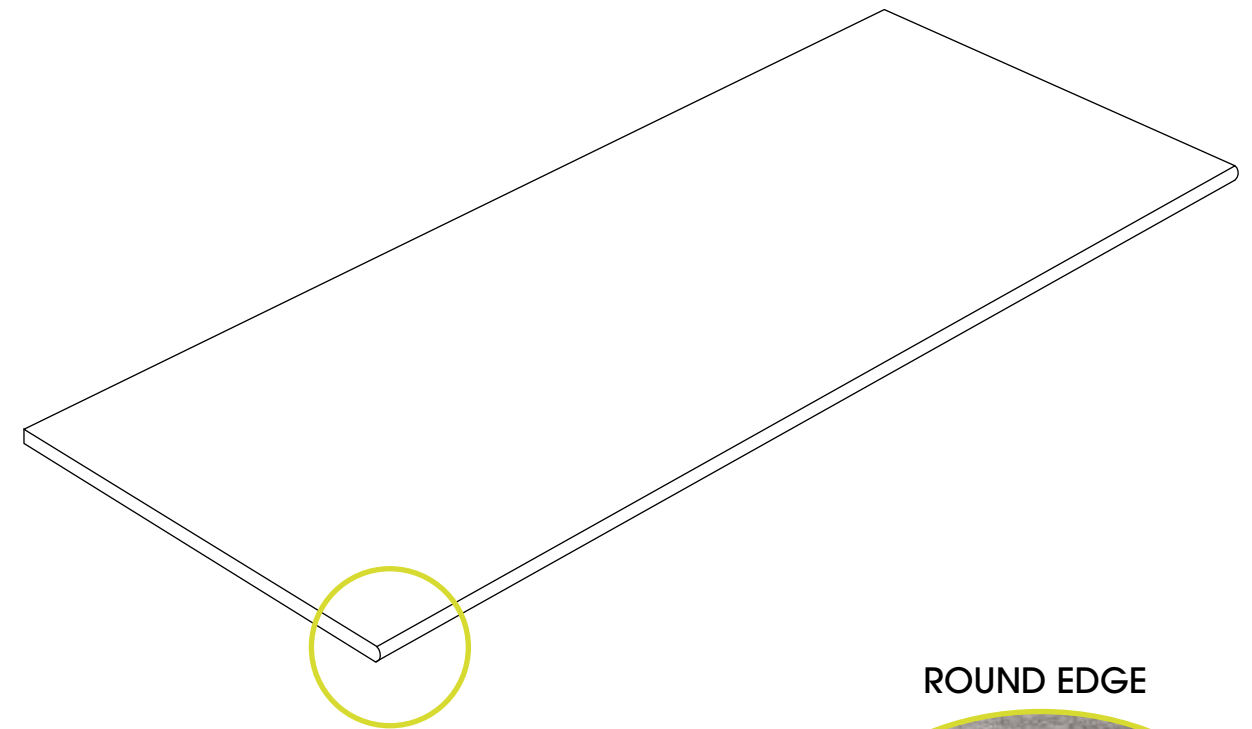
GRADINO COSTA RETTA

STRAIGHT-EDGE STEP
MARGE À BORD DROIT
STUFENKANTE



GRADONE ROUND

ROUND STEP
MARGELLE
RUNDSTUFE

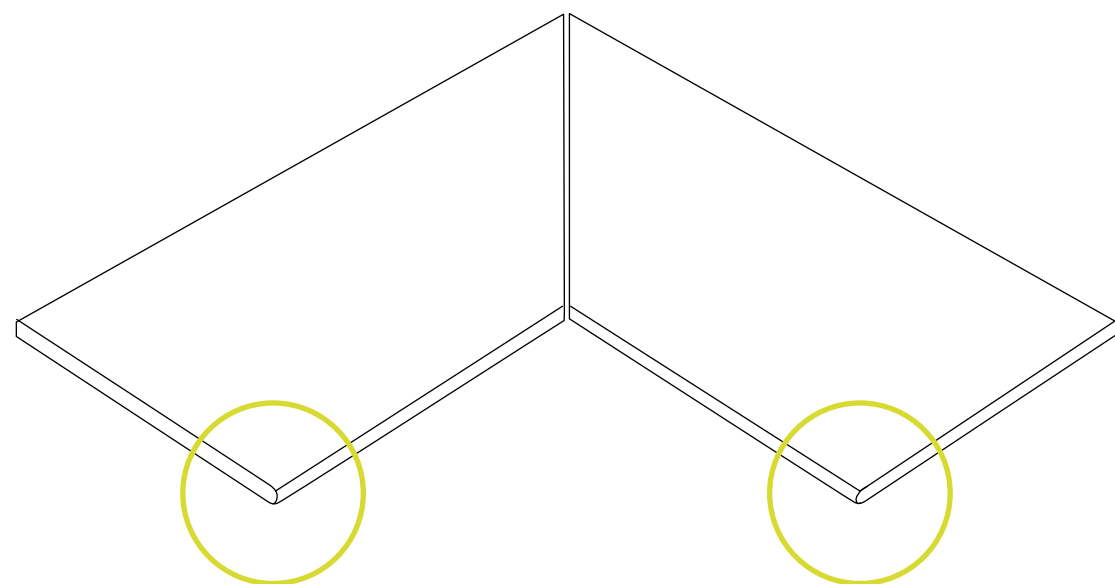


ROUND EDGE



GRADONE ROUND INTERO DX-SX

INTERNAL ROUND STEP RIGHT-LEFT
MARGELLE INTÉRIEURE DROITE-GAUCHE
INNEN-RUNDSTUFE RECHTS-LINKS

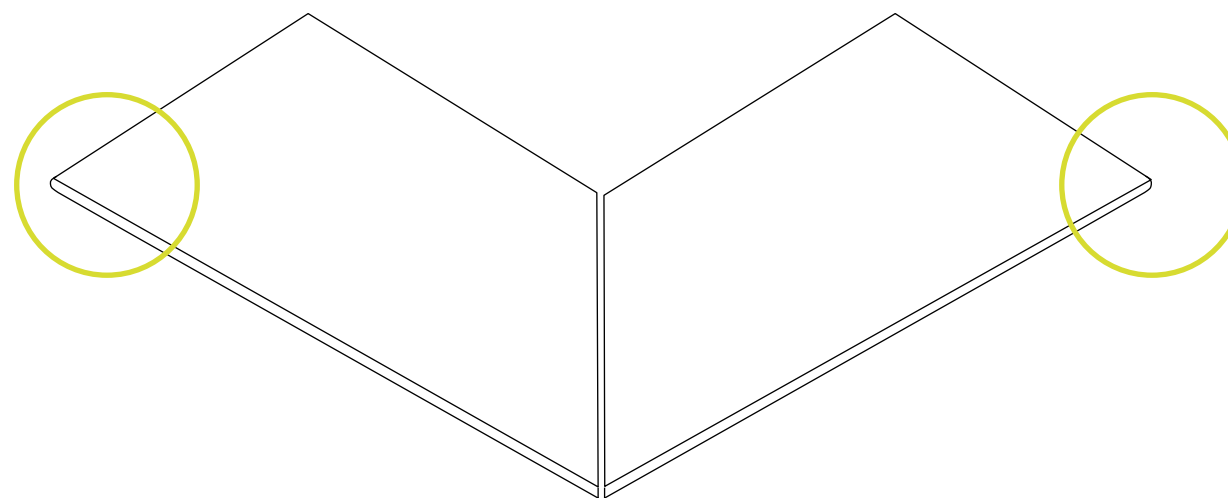


ROUND EDGE



GRADONE ROUND ESTERNO DX-SX

EXTERNAL ROUND STEP RIGHT-LEFT
MARGELLE EXTÉRIEURE DROITE-GAUCHE
AUßENECK-RUNDSTUFE RECHTS-LINKS

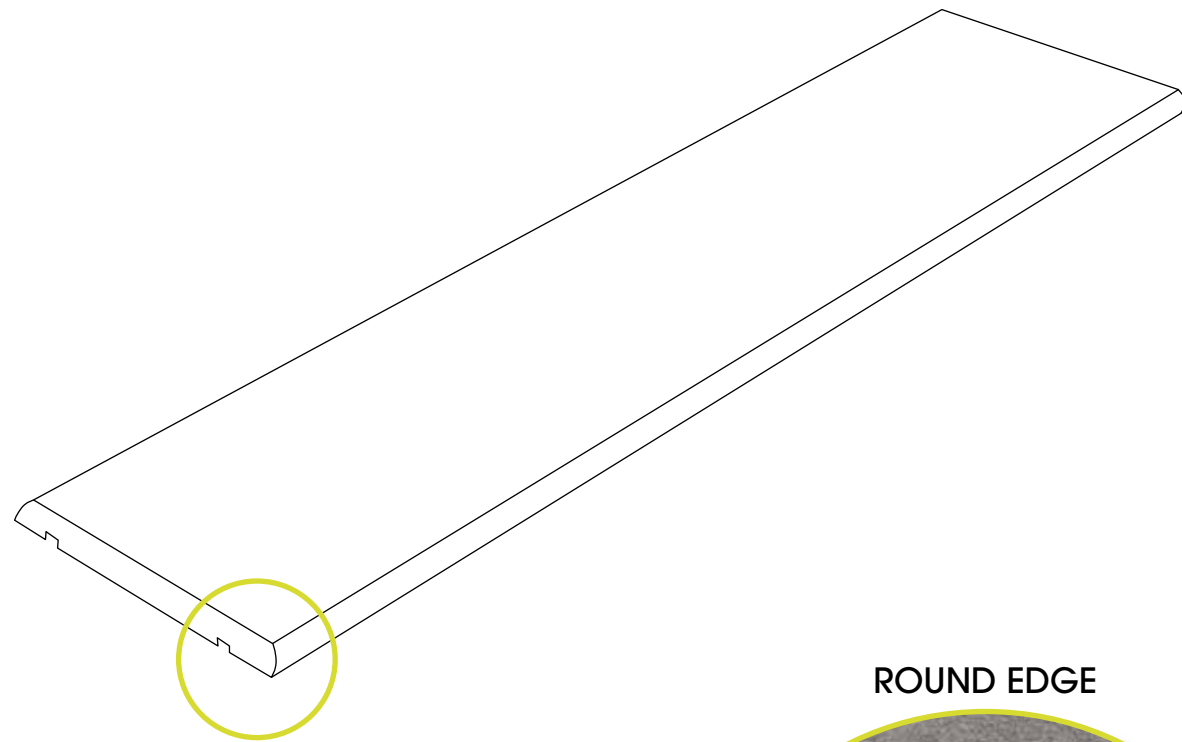


ROUND EDGE



TOP ROUND

TOP ROUND
MARGELLE DE COURONNEMENT
TOP ROUND PLATTE

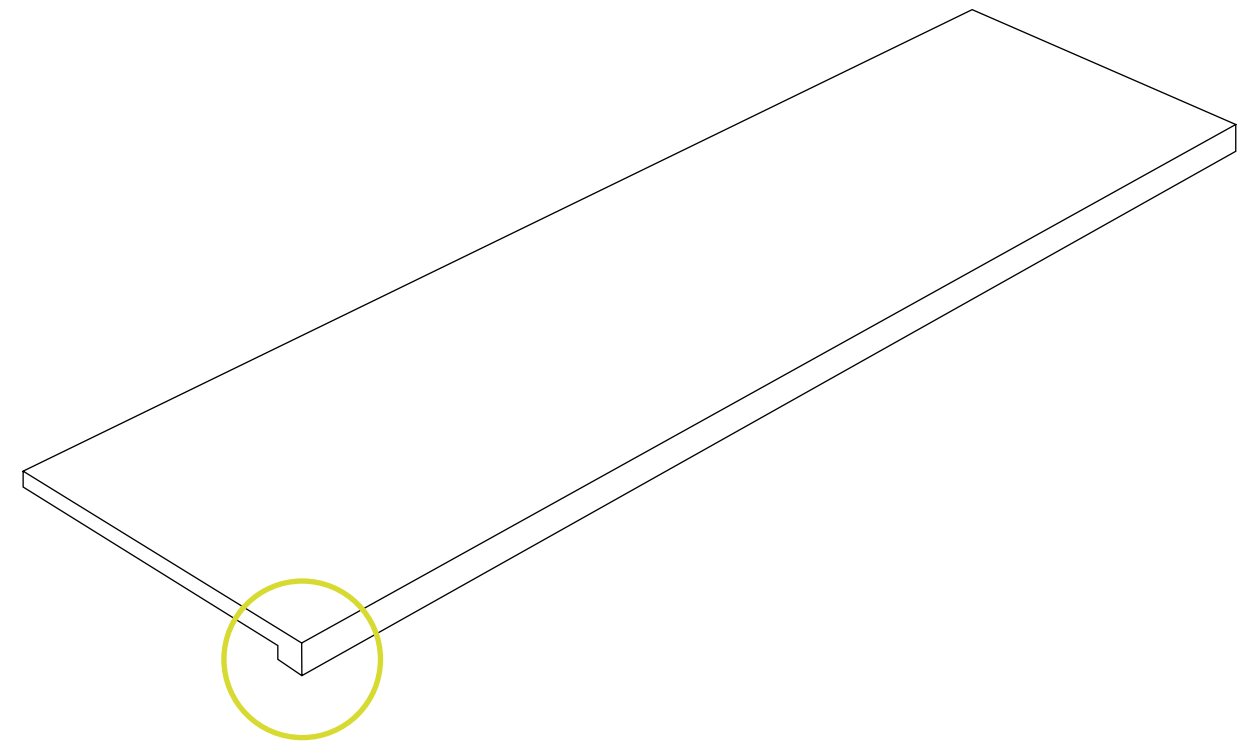


ROUND EDGE




ELEMENTO A ELLE

L-SHAPED STEP
ÉLÉMENT EN L
L-SCHENKEL

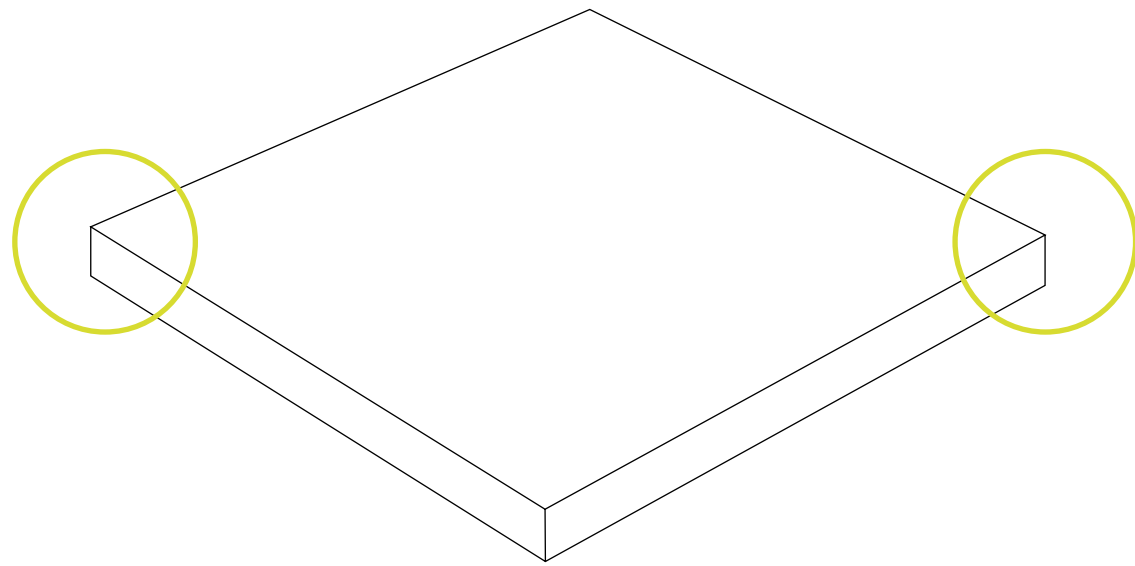


L-SHAPED EDGE



ANGOLO ELEMENTO A ELLE


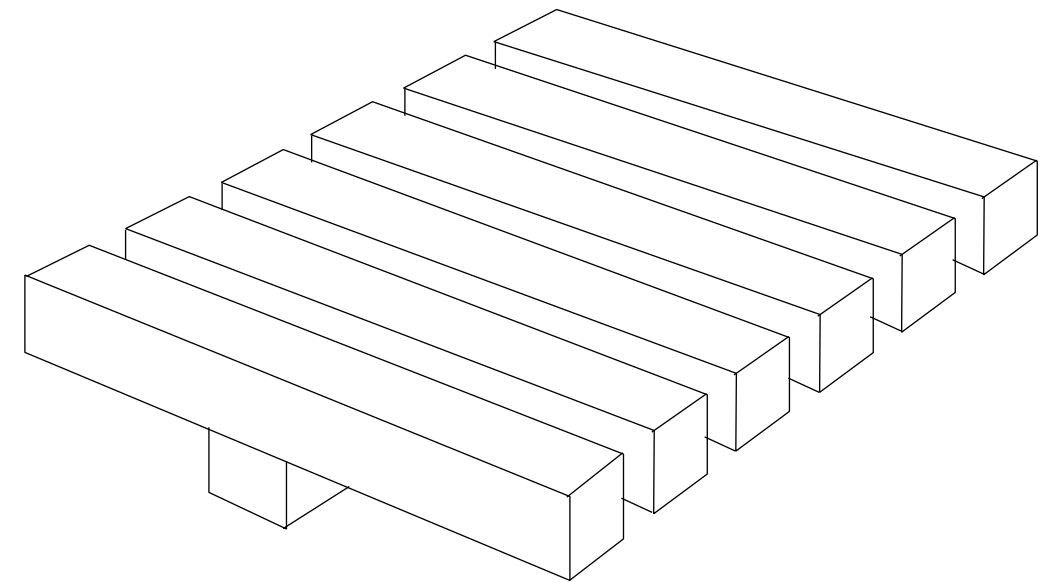
L-SHAPED STEP CORNER
ÉLÉMENT D'ANGLE EN L
ECKELEMENT FÜR L-SCHENKEL



L-SHAPED EDGE

GRIGLIA

MESH
GRILLE
ROST





	Gradino Costa Retta		Gradone Round		Gradone Round Interno Dx-Sx		Gradone Round Esterno Dx-Sx		Top Round		Elemento a L		Angolo Elemento a L		Griglia	
	Formato	Cod.Prezzo	Formato	Cod.Prezzo	Formato	Cod.Prezzo	Formato	Cod.Prezzo	Formato	Cod.Prezzo	Formato	Cod.Prezzo	Formato	Cod.Prezzo	Formato	Cod.Prezzo
AURA	40x120x2	PZ/230	30x120	PZ/228	30x120	CP/240	30x120	CP/240	30x120	PZ/515	30x120x5	PZ/226	30x30x5	PZ/210	30x50	PZ/220
			60x120	PZ/229	60x120	CP/355	60x120	CP/355							30x50	PZ/220
BE ROCK	57x60x2	PZ/217	30x60	PZ/187	30x60	CP/220	30x60	CP/220	30x60	PZ/221	20x60x5	PZ/203	20x20x5	PZ/192	20x50	PZ/217
	42x90x2	PZ/226	45x90	PZ/220	45x90	CP/232	45x90	CP/232			15x90x5	PZ/515	15x15x5	PZ/188	30x50	PZ/220
BLEND	30x120x2	PZ/230	30x120	PZ/220	30x120	CP/240	30x120	CP/240	30x120	PZ/229	30x120x5	PZ/226	30x30x5	PZ/210	30x50	PZ/220
CIVICO 38	42x90x2	PZ/226	45x90	PZ/220	45x90	CP/232	45x90	CP/232			15x90x5	PZ/515	15x15x5	PZ/188	30x50	PZ/220
DIMORE	40x120x2	PZ/230	30x120	PZ/228	30x120	CP/240	30x120	CP/240	30x120	PZ/515	30x120x5	PZ/226	30x30x5	PZ/210	30x50	PZ/220
			60x120	PZ/229	60x120	CP/355	60x120	CP/355							30x50	PZ/220
ECLIPSE	40x120x2	PZ/230	30x120	PZ/228	30x120	CP/240	30x120	CP/240	30x120	PZ/515	30x120x5	PZ/226	30x30x5	PZ/210	30x50	PZ/220
			60x120	PZ/229	60x120	CP/355	60x120	CP/355							30x50	PZ/220
	42x90x2	PZ/226	45x90	PZ/220	45x90	CP/232	45x90	CP/232			15x90x5	PZ/515	15x15x5	PZ/188	30x50	PZ/220
ELEMENTS	57x60x2	PZ/217	30x60	PZ/187	30x60	CP/220	30x60	CP/220	30x60	PZ/221	20x60x5	PZ/203	20x20x5	PZ/192	20x50	PZ/217
IT ROCKS	57x60x2	PZ/217	30x60	PZ/187	30x60	CP/220	30x60	CP/220	30x60	PZ/221	20x60x5	PZ/203	20x20x5	PZ/192	20x50	PZ/217
	42x90x2	PZ/226	45x90	PZ/215	45x90	CP/229	45x90	CP/229			15x90x5	PZ/225	15x15x5	PZ/187	20x50	PZ/217
IT'S DIFFERENT	40x120x2	PZ/230	30x120	PZ/228	30x120	CP/240	30x120	CP/240	30x120	PZ/515	30x120x5	PZ/226	30x30x5	PZ/210	30x50	PZ/220
			60x120	PZ/229	60x120	CP/355	60x120	CP/355							30x50	PZ/220
	42x90x2	PZ/226	45x90	PZ/220	45x90	CP/232	45x90	CP/232			15x90x5	PZ/515	15x15x5	PZ/188	30x50	PZ/220
MEET ME	42x90x2	PZ/226	45x90	PZ/220	45x90	CP/232	45x90	CP/232			15x90x5	PZ/515	15x15x5	PZ/188	30x50	PZ/220
MERHABA	42x90x2	PZ/226	45x90	PZ/215	45x90	CP/229	45x90	CP/229			15x90x5	PZ/225	15x15x5	PZ/187	20x50	PZ/217
	57x60x2	PZ/217	30x60	PZ/187	30x60	CP/220	30x60	CP/220	30x60	PZ/221	20x60x5	PZ/203	20x20x5	PZ/192	20x50	PZ/217
	42x90x2	PZ/226	45x90	PZ/220	45x90	CP/232	45x90	CP/232			15x90x5	PZ/515	15x15x5	PZ/188	30x50	PZ/220
MILANO	57x60x2	PZ/217	30x60	PZ/187	30x60	CP/220	30x60	CP/220	30x60	PZ/221	20x60x5	PZ/203	20x20x5	PZ/192	20x50	PZ/217
MONTAGNE	42x90x2	PZ/226	45x90	PZ/215	45x90	CP/229	45x90	CP/229			15x90x5	PZ/225	15x15x5	PZ/187	20x50	PZ/217
NYC	57x60x2	PZ/217	30x60	PZ/187	30x60	CP/220	30x60	CP/220	30x60	PZ/221	20x60x5	PZ/203	20x20x5	PZ/192	20x50	PZ/217
REVERIE	40x120x2	PZ/230	30x120	PZ/228	30x120	CP/240	30x120	CP/240	30x120	PZ/515	30x120x5	PZ/226	30x30x5	PZ/210	30x50	PZ/220
			60x120	PZ/229	60x120	CP/355	60x120	CP/355							30x50	PZ/220
	42x90x2	PZ/226	45x90	PZ/220	45x90	CP/232	45x90	CP/232			15x90x5	PZ/515	15x15x5	PZ/188	30x50	PZ/220
ROUTE 66	57x60x2	PZ/217	30x60	PZ/187	30x60	CP/220	30x60	CP/220	30x60	PZ/221	20x60x5	PZ/203	20x20x5	PZ/192	20x50	PZ/217
ROVERE	30x120x2	PZ/230	30x120	PZ/220	30x120	CP/240	30x120	CP/240	30x120	PZ/229	30x120x5	PZ/226	30x30x5	PZ/210	30x50	PZ/220

● Ricavato da 45x90 ● Ricavato da 30x120 ● Ricavato da 90x90 ● Ricavato da 60x60 ● Ricavato da 60x120

PZ = costo al pezzo / Price per piece / Prix à la pièce / Preis pro Stück

CP = costo alla composizione / Price per set / Prix pour la composition / Preis pro Komposition



	Gradino Costa Retta		Gradone Round		Gradone Round Interno Dx-Sx		Gradone Round Esterno Dx-Sx		Top Round		Elemento a L		Angolo Elemento a L		Griglia	
	Formato	Cod.Prezzo	Formato	Cod.Prezzo	Formato	Cod.Prezzo	Formato	Cod.Prezzo	Formato	Cod.Prezzo	Formato	Cod.Prezzo	Formato	Cod.Prezzo	Formato	Cod.Prezzo
SIRIUS	40x120x2	PZ/230	30x120	PZ/228	30x120	CP/240	30x120	CP/240	30x120	PZ/515	30x120x5	PZ/226	30x30x5	PZ/210	30x50	PZ/220
			60x120	PZ/229	60x120	CP/355	60x120	CP/355							30x50	PZ/220
SLOWOOD	57x60x2	PZ/217	30x60	PZ/187	30x60	CP/220	30x60	CP/220	30x60	PZ/221	20x60x5	PZ/203	20x20x5	PZ/192	20x50	PZ/217
	30x120x2	PZ/230	30x120	PZ/220	30x120	CP/240	30x120	CP/240	30x120	PZ/229	30x120x5	PZ/226	30x30x5	PZ/210	30x50	PZ/220
SPEZIE	30x120x2	PZ/230	30x120	PZ/220	30x120	CP/240	30x120	CP/240	30x120	PZ/229	30x120x5	PZ/226	30x30x5	PZ/210	30x50	PZ/220
STILE URBANO	57x60x2	PZ/217	30x60	PZ/187	30x60	CP/220	30x60	CP/220	30x60	PZ/221	20x60x5	PZ/203	20x20x5	PZ/192	20x50	PZ/217
	42x90x2	PZ/226	45x90	PZ/220	45x90	CP/232	45x90	CP/232			15x90x5	PZ/515	15x15x5	PZ/188	30x50	PZ/217
STONEHEART	40x120x2	PZ/230	30x120	PZ/228	30x120	CP/240	30x120	CP/240	30x120	PZ/515	30x120x5	PZ/226	30x30x5	PZ/210	30x50	PZ/220
			60x120	PZ/229	60x120	CP/355	60x120	CP/355							30x50	PZ/220
STRADE ROMANE	40x120x2	PZ/230	30x120	PZ/228	30x120	CP/240	30x120	CP/240	30x120	PZ/515	30x120x5	PZ/226	30x30x5	PZ/210	30x50	PZ/220
			60x120	PZ/229	60x120	CP/355	60x120	CP/355							30x50	PZ/220
UPNUANCE	57x60x2	PZ/217	30x60	PZ/187	30x60	CP/220	30x60	CP/220	30x60	PZ/221	20x60x5	PZ/203	20x20x5	PZ/192	20x50	PZ/217
VOLCANO	57x60x2	PZ/217	30x60	PZ/187	30x60	CP/220	30x60	CP/220	30x60	PZ/221	20x60x5	PZ/203	20x20x5	PZ/192	20x50	PZ/217
	42x90x2	PZ/226	45x90	PZ/215	45x90	CP/229	45x90	CP/229			15x90x5	PZ/225	15x15x5	PZ/187	20x50	PZ/217
	42x90x2	PZ/226	45x90	PZ/220	45x90	CP/232	45x90	CP/232			15x90x5	PZ/515	15x15x5	PZ/188	30x50	PZ/220

● Ricavato da 45x90 ● Ricavato da 30x120 ● Ricavato da 90x90 ● Ricavato da 60x60 ● Ricavato da 60x120

PZ = costo al pezzo / Price per piece / Prix à la pièce / Preis pro Stück

CP = costo alla composizione / Price per set / Prix pour la composition / Preis pro Komposition

TECH INFO

TECHNICAL INFO
INFO TECHNIQUES
TECHNISCHE INFO

Info tecniche | technical info | info techniques | technische Info



2.0	INGELIVO	MOHS 8	≤ 175	mm 20	R 11 A+B+C	5	UA-ULA-UHA	≥ 45 N/ mm ²	≤ 0,2%
------------	----------	--------	-------	-------	---------------	---	------------	----------------------------	--------

IMBALLAGGIO

PACKING
CONDITIONNEMENT
VERPACKUNG

Formato Size Format Format	Spessore Thickness Epaisseur Stärke	Pezzi/Sc Pcs/Box Pcs/Ctn Stck/Kart	m ² /Sc m ² /Box m ² /Ctn m ² /Kart	kg/Sc kg/Box kg/Ctn kg/Kart	Sc/Europal. Box Europal. Ctn/Europal. Kart/Europal.	m ² /Europal. m ² /Europal. m ² /Europal. m ² /Europal.	kg/Europal. kg/Europal. kg/Europal. kg/Europal.
60x60 2.0 Rett.	20	2	0,72	31	32	23,04	992
45x90 2.0 Rett.	20	2	0,81	33,40	27	21,87	901,8
90x90 2.0 Rett.	20	1	0,81	33,50	30	24,3	1005
30x120 2.0 Rett.	20	2	0,72	30,80	40	28,8	1232
60x120 2.0 Rett.	20	1	0,72	30,80	36	25,92	1108,8



2.0 Eclipse Glow 60x120 Rett.

CERTIFICAZIONI



Il marchio CE rappresenta il passaporto per i prodotti commercializzati all'interno del mercato EU. La documentazione commerciale relativa è consultabile da parte dei distributori, professionisti ed utilizzatori su polis.it.

CE-mark represents the product passport for UE market trade. Relevant commercial documentation is available for distributors, professionals and users on the company website polis.it.

La marque CE représente un passeport pour les produits qui doivent être commercialisées entre le marché européen. Les distributeurs, les professionnels et les utilisateurs peuvent consulter la documentation commerciale correspondante sur site Internet polis.it.

Das CE Markenzeichen ist ein Reisepass für die Produkte, die innerhalb des Europäischen Marktes in Verkehr gebracht sind. Die entsprechenden Unterlagen können von Händlern, Fachleuten und Verbrauchern auf der unternehmenseigenen Website polis.it eingesehen werden.

**CERTIFICATIONS
CERTIFICATIONS
ZERTIFIZIERUNGEN**

ISO 45001:2008

Certificazione del sistema di gestione a sostegno di un'azienda attenta alla salute e alla sicurezza dei propri lavoratori.

Management system certification to support a company that cares about the health and safety of its workers.

Certification du système de gestion pour soutenir une entreprise soucieuse de la santé et de la sécurité de ses travailleurs.

Zertifizierung des Managementsystems zur Unterstützung eines Unternehmens, dass sich um die Gesundheit und Sicherheit seiner Mitarbeiter bemüht.

CERTIFICAZIONI



QB UPEC classificazione per l'utilizzo dei prodotti da pavimentazione.

È un sistema di classificazione funzionale che certifica se un determinato prodotto da pavimentazione sia adeguato all'utilizzo in un certo locale per una durata sufficiente e ragionevole.

Le quattro lettere indicano rispettivamente:

U: resistenza all'usura da calpestio

P: resistenza meccanica agli spostamenti di oggetti mobili e fissi

E: comportamento in presenza di acqua

C: resistenza agli agenti chimici correnti

La lista completa e aggiornata dei prodotti certificati è visionabile sul sito www.cstb.fr.

QB UPEC, classification for the use of paving products. Is a functional classification system that certifies if a specific flooring product is suitable for use in a certain room for a sufficient and reasonable duration.

The four letters refer to:

U: resistance to foot traffic wear

P: mechanical resistance to the shifting of movable and fixed objects

E: resistance to water

C: resistance to commonly used chemicals

The full, up-to date list of certified products can be viewed at www.cstb.fr

QB UPEC, classification pour l'utilisation des produits de pavage. Est un système de classification fonctionnel qui certifie si un produit de revêtement de sol spécifique peut être utilisé dans une pièce donnée pendant une durée suffisante et raisonnable.

Les quatre lettres indiquent respectivement :

U: Usure à la marche

P: Résistance mécanique au déplacement d'objets mobiles et fixes

E: Comportement à l'eau

C: Tenue aux agents chimiques ordinaires

La liste complète et à jour des produits certifiés peut être consultée sur le site www.cstb.fr

QB UPEC-Klassifizierung für die Verwendung von Bodenbelage. Es ist ein Klassifizierungssystem, dass bescheinigt, ob ein bestimmtes Fußbodenprodukt für die Verwendung in einem bestimmten Raum und für eine ausreichende und angemessene Zeit, geeignet ist.

Die vier Buchstaben bezeichnen jeweils:

U: Trittschallbelastung

P: Eindruckspuren durch Mobiliar und sonstige fest installierte oder mobile Einrichtungen (Objekte)

E: Verhalten gegenüber Wasser

C: Verhalten gegenüber Chemikalien

Die komplette und aktualisierte Liste der zertifizierten Produkte ist im Intranet auf www.cstb.fr einsehbar.

CERTIFICATIONS

CERTIFICATIONS

ZERTIFIZIERUNGEN

SASO QUALITY MARK

Il Marchio SASO è un marchio di qualità obbligatorio per l'Arabia Saudita.

Il marchio, approvato dall'Organizzazione per gli Standard dell'Arabia Saudita (Saudi Arabian Standards Organization -SASO) indica la conformità di un prodotto agli standard del Paese.

The SASO Mark is a mandatory quality mark for Saudi Arabia. The mark, approved by the Saudi Arabian Standards Organisation (SASO), indicates a product's conformity to the country's standards.

La marque SASO est une marque de qualité obligatoire pour l'Arabie saoudite. Cette marque, approuvée par l'Organisation des normes d'Arabie saoudite (SASO), indique la conformité d'un produit aux normes du pays.

Die SASO-Kennzeichnung ist ein Qualitätssymbol für Saudi-Arabien. Das von der Saudi Arabian Standards Organisation (SASO) genehmigte Symbol zeigt, dass ein Produkt den Normen des Landes entspricht.

CODICE ETICO

Ceramiche Polis S.p.A. crede nel valore del lavoro e considera la legalità, la correttezza e la trasparenza dell'agire presupposti imprescindibili per il raggiungimento dei propri obiettivi economici, produttivi, sociali.

Ceramiche Polis S.p.A. believes in the value of work and considers legality, fairness and transparency of action to be essential prerequisites for the achievement of its economic, productive and social objectives.

Ceramiche Polis S.p.A. croit en la valeur du travail et considère la légalité, l'équité et la transparence de l'action comme des conditions essentielles à la réalisation de ses objectifs économiques, productifs et sociaux.

Ceramiche Polis S.p.A. glaubt an den Wert der Arbeit und betrachtet Rechtmäßigkeit, Fairness und Transparenz des Handelns als unabdingbare Voraussetzungen für die Erreichung ihrer wirtschaftlichen, produktiven und sozialen Ziele.

I colori mostrati sono puramente indicativi.
The colors shown are purely indicative.
Les couleurs affichées sont purement indicatives.
Die gezeigten Farben sind rein indikativ.

I prodotti POLIS MANIFATTURE CERAMICHE S.p.A. sono conformi alle normative attualmente in vigore. Le eventuali indicazioni di pesi, misure, dimensioni, colore, tonalità ed altri dati contenuti in tutto il materiale dimostrativo di POLIS MANIFATTURE CERAMICHE S.p.A. hanno carattere puramente indicativo e non saranno vincolanti. Per una maggior valorizzazione dei materiali stonalizzati si consiglia di installare il materiale prelevandolo alternativamente da scatole diverse. Per la posa dei prodotti rettificati si consiglia l'uso di un massetto autolivellante e l'utilizzo di una fuga non inferiore ai 2 mm. POLIS MANIFATTURE CERAMICHE S.p.A. non sarà responsabile per difetti dovuti alla non corretta posa dei materiali. Per prodotti lappati si raccomanda la massima cautela durante le operazioni di movimentazione e posa, evitando in particolare di sfregare le piastrelle l'una contro l'altra e si consiglia, a posa effettuata, di proteggere la pavimentazione con una copertura in cartone fino alla conclusione dei lavori di cantiere. Per il particolare tipo di struttura del prodotto si consiglia una rapida pulizia delle superfici dopo la stuccatura. POLIS MANIFATTURE CERAMICHE consiglia l'utilizzo di prodotti per la pulizia a marchio GEAL. POLIS MANIFATTURE CERAMICHE ha la facoltà di modificare le informazioni tecniche riportate in questo catalogo. I colori e le caratteristiche estetiche dei prodotti sono indicative, in quanto non riproducibili su carta stampata con assoluta fedeltà.

POLIS MANIFATTURE CERAMICHE S.p.A. products comply with the standards at present in force. Any indications of weight, measurements, dimensions, colours, shades and other data contained in the POLIS MANIFATTURE CERAMICHE S.p.A. illustrative material are merely indicative and must not be understood as binding. To enhance the effect of shaded materials it is recommended to alternate items from different boxes while laying. When laying ground products it is advisable to use a self-levelling floor plaster with joints of not less than 2 mm. POLIS MANIFATTURE CERAMICHE S.p.A. do not accept responsibility for defects resulting from the incorrect laying of materials. Maximum care should be taken when handling and laying polished products, in particular avoiding rubbing the tiles against each other. When laying is complete it is advisable to protect the floor with cardboard up until completion of building work on the site. Due to the specific surface of this items, it is advisable to clean the tiles immediately after grouting. POLIS MANIFATTURE CERAMICHE S.p.A. recommends the use of GEAL cleaning products. POLIS MANIFATTURE CERAMICHE S.p.A. reserves the right to modify the technical information reported on this catalogue. The colours and aesthetic features of the products are indicative, as it is not possible to reproduce them faithfully on paper.

Les produits POLIS MANIFATTURE CERAMICHE S.p.A. sont conformes aux normes actuellement en vigueur. Les éventuelles indications de poids, mesures, dimensions, couleurs, tonalités et autres données figurant dans tout le matériel de démonstration de POLIS MANIFATTURE CERAMICHE S.p.A. revêtent un caractère purement indicatif et ne sont pas définitives. Pour valoriser au mieux la variabilité chromatique du matériel, il est conseillé de l'installer en le prélevant de plusieurs boîtes. En ce qui concerne la pose des produits rectifiés, utiliser une chape autolissante ainsi que des joints inter-carreaux non inférieurs à 2 mm. La société POLIS MANIFATTURE CERAMICHE S.p.A. décline toute responsabilité en cas de défauts provoqués par une pose incorrecte du matériel. Faire particulièrement attention aux produits polis durant les opérations de manutention et de pose, en évitant notamment le frottement des carreaux les uns contre les autres, et protéger le carrelage fraîchement posé avec du carton jusqu'au terme des travaux. En raison de la structure particulière du produit, il est conseillé de nettoyer rapidement les surfaces après le jointoiment. POLIS MANIFATTURE CERAMICHE conseille en outre l'utilisation de produits de nettoyage de la marque GEAL. POLIS MANIFATTURE CERAMICHE a la faculté de modifier les informations techniques fournies dans ce catalogue. Les couleurs et les caractéristiques esthétiques des produits ne sont qu'indicatives étant donné qu'il est impossible de les reproduire fidèlement sur du papier imprimé.

Die Produkte POLIS MANIFATTURE CERAMICHE S.p.A. sind konform mit den zurzeit geltenden Vorschriften. Die eventuellen Angaben von Gewichten, Maßen, Abmessungen, Farbe, Farbton und andere im gesamten Anschauungsmaterial von POLIS enthaltenen Daten sind lediglich Ungefähr-Angaben und nicht bindend. Um das Material mit variierenden Farbtönen stärker zu valorisieren ist es ratsam die Installation mit abwechselnd von verschiedenen Kartons entnommenem Material vorzunehmen. Für die Verlegung der geschliffenen Produkte empfiehlt sich die Benutzung eines selbstnivellierenden Estrichs und die Verwendung einer Fuge von mindestens 2 mm. POLIS MANIFATTURE CERAMICHE S.p.A. haftet nicht für Mängel, die durch eine fehlerhafte Verlegung des Materials verursacht wurden. Bei geläpften Produkten empfiehlt sich äußerste Vorsicht bei den Beförderungs- und Verlegungsarbeiten. Vor allem muss vermieden werden, dass sich die Fliesen aneinander reiben und es ist ratsam nach erfolgter Verlegung den Fußbodenbelag bis zum Abschluss der Arbeiten an der Baustelle mit Karton abzudecken. Auf Grund der besonderen Struktur des Produkts sollte nach dem Verfugen eine schnelle Reinigung erfolgen. POLIS MANIFATTURE CERAMICHE S.p.A. empfiehlt die Verwendung von Reinigungsprodukten der Marke GEAL. POLIS MANIFATTURE CERAMICHE ist befugt die in diesem Katalog enthaltenen technischen Informationen zu ändern. Die Farben und die ästhetischen Charakteristiken dienen als Hinweise, da sie auf gedrucktem Papier nicht identisch reproduzierbar sind.



PolisCeramiche



Polis Ceramiche S.P.A.



polisceramiche



polisceramiche



Info Polis

Via Sallustio 15, 41123 Modena Italy
T +39 059 881 411 - F +39 059 881 498

Stabilimento:
Via Pavesa 24, 46023 Bondeno di Gonzaga (MN) Italy
T +39 0376 593 001 - F +39 0376 543 81

www.polis.it | info@polis.it



PolisCeramiche



Polis Ceramiche S.P.A.



polisceramiche



polisceramiche



Info Polis

